

Kalite Etiketleri ve internet etiği

Dr. Hülya BAL

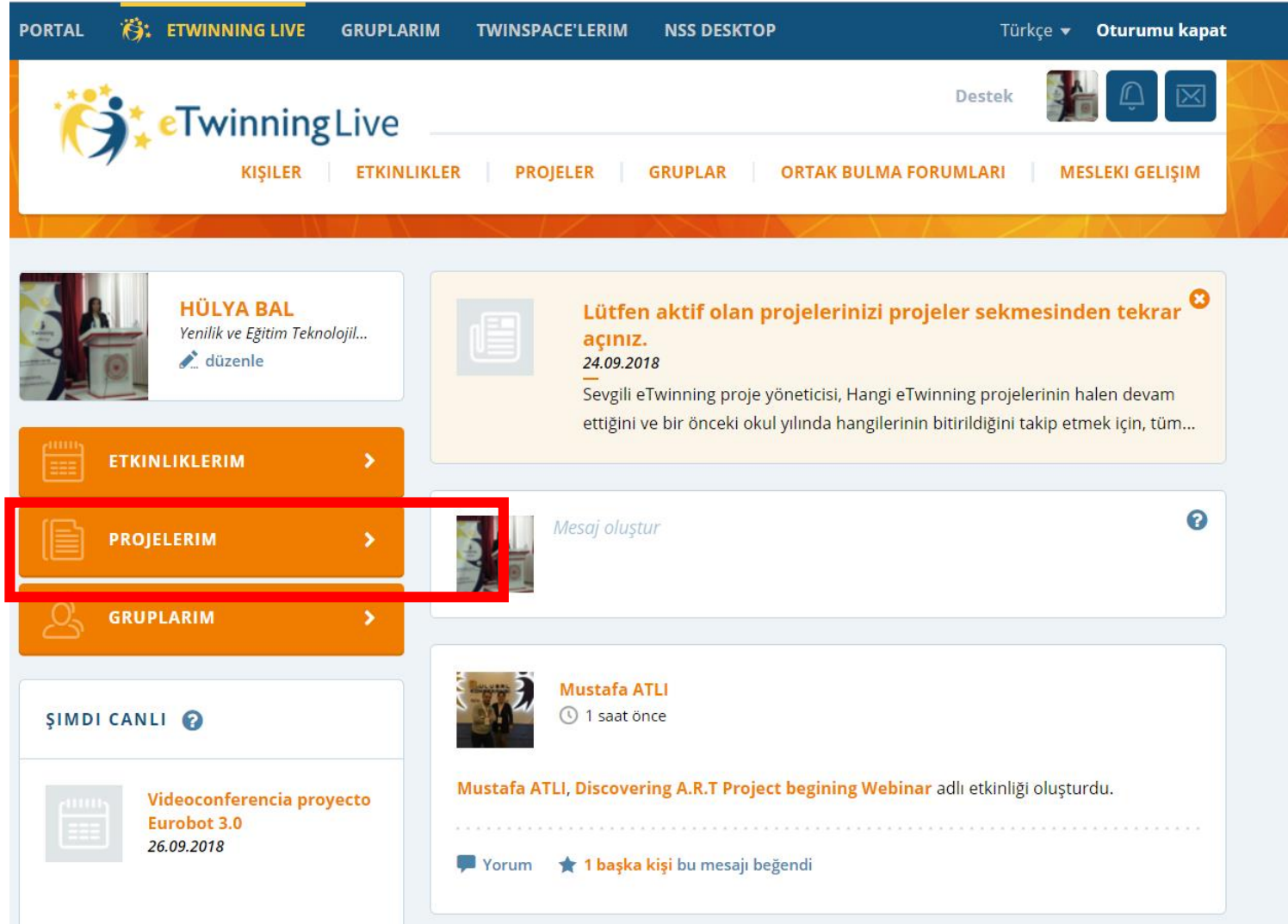
İl koordinatörleri sorumlusu



ÖNEMLİ!

- Projenizi tamamladığınızda ya da son aşamasına geldiğinizde eTwinning faaliyetinin ödülü olan Ulusal Kalite Etiketine başvurabilirsiniz.
- Başvurunuzu Ulusal Destek Servis tarafından belirlenen son tarihten önce yapmanız gerekmektedir.
- Her ülkenin Ulusal Destek servisi, Ulusal Kalite Etiket Değerlendirme sürecinin tarihlerini kendi belirler.
 - ✓ Türkiye Ulusal Destek Servisi'nin belirlediği Kalite Etiket Değerlendirme süreci Eylül-Ekim ayları arasında sona ermektedir.
 - ✓ Süreçle ilgili duyurular **eTwinning Live** ve **eTwinning Türkiye Facebook grubu** üzerinden yapılmaktadır.

Kalite Etiketine
başvurunuzu
eTwinning live
üzerinden
yapmanız
gerekmektedir.



PORTAL ETWINNING LIVE GRUPLARIM TWinspace'LERİM NSS DESKTOP Türkçe Oturumu kapat

Destek

eTwinningLive

KIŞILAR | ETKİNLİKLER | PROJELER | GRUPLAR | ORTAK BULMA FORUMLARI | MESLEKİ GELİŞİM

HÜLYA BAL
Yenilik ve Eğitim Teknolojil...
düzenle

Lütfen aktif olan projelerinizi projeler sekmesinden tekrar açınız.
24.09.2018
Sevgili eTwinning proje yöneticisi, Hangi eTwinning projelerinin halen devam ettiğini ve bir önceki okul yılında hangilerinin bitirildiğini takip etmek için, tüm...

ETKİNLİKLERİM >

PROJELERİM >

GRUPLARIM >

ŞİMDİ CANLI ?

Videoconferencia proyecto
Eurobot 3.0
26.09.2018

Mesaj oluştur ?

Mustafa ATLI
1 saat önce
Mustafa ATLI, Discovering A.R.T Project begining Webinar adlı etkinliği oluşturdu.

Yorum ★ 1 başka kişi bu mesajı beğendi



HÜLYA BAL
Yenilik ve Eğitim Teknolojil...
düzenle

 **BİR PROJE OLUŞTUR** >

YENİ PROJELER

- Zdolniachy grają w szachy
- Jouer pour grandir - Play to grow
- Wir schreiben Briefe.
- "Curie-Sklodowska : un lien par la connaissance" "Curie-Sklodowska : a link by the knowledge".
- Catch the Future with STEM

Projeleri bul

Bir anahtar kelime, isim, yer v.b. yazın.

ARAMA

Q Detaylı aramaya mı ihtiyacınız var?

Aktif olan projeler (10)



Green entrepreneurs - sustainable development, ecology, entrepreneurs, nonformal learning
05.09.2018

Greetings everyone! I am starting with a new activity in my school - Green entrepreneurs in which I'll include sustainable development, ecology, entrepreneurs, nonformal learning as most important subjects of today so we would do better for our planet. I am looking for partners from as many different countries as...

- TwinSpace
- Proje Kartı: Ulusal Destek Servisinizle konuşun

- eTwinning Sertifikası indir
- Kalite etiketi için başvuru**

Aktif olan projeler (10)




Green entrepreneurs - sustainable development, ecology, entrepreneurs, nonformal learning
05.09.2018

Greetings everyone! I am starting with a new activity in my school - Green entrepreneurs in which I'll include sustainable development, ecology, entrepreneurs, nonformal learning as most important subjects of today so we would do better for our planet. I am looking for partners from as many different countries as...

- TwinSpace
- Proje Kartı: Ulusal Destek Servisinizle konuşun

- eTwinning Sertifikası indir**
- Kalite etiketi için başvuru**



Proje ayrıntıları

Lütfen Ulusal Destek Servisinizin kişisel TwinSpace'inize erişemediğini dikkate alın. Bu nedenle, ya (1) proje çalışmanız hakkında belli bir fikir vermek için hazırladığınız enteresan bir çalışmanızı yayınlayın ve yükleyin, ya da (2) giriş için bir kullanıcı adı ve şifre temin edin.

AÇIKLAMALAR

Ksa açıklama

1000 adet karakter

Lütfen projenizin kısa bir özet/tanımını (1 paragraf) yazın.

KALITE ETİKETİ İÇİN BAŞVUR

1 Proje ayrıntıları

2 Proje tanımlaması

3 Ön izleme

PORtal | ETWINNING LIVE | GRUPLARIM | TWINSPACE'LERİM | NGS DESKTOP

eTwinning Live

KİŞİLER | ETKİNLİKLER | **PROJELER** | GRUPLAR | ORTAK BULMA FORUMLARI

1 Değerler

Proje ayrıntıları

Lütfen Ulusal Destek Servisinin kişisel TwinSpace'inize erişemediğini dikkate alın. Bu nedenle, ya (1) proje çalışmanız hakkında belli bir fikir vermek için hazırladığımız enterekan bir çalışmamızı yayımlayın ve yükleyin, ya da (2) giriş için bir kullanıcısı adı ve şifre temin edin.

AÇIKLAMALAR

Ksa açıklama 1000 adet karakter
Lütfen projenizi kısa bir özet/namını (1 paragraf) yazın.

Proje sonuçlarına doğru bağlantı 1000 adet karakter
Web sitesi, umumî TwinSpace, ses/video kliba gibi projenizin online sonuçlarına ulaşabileceğiniz tüm bağlantıları ekleyin.

DİĞER BELGELER

Lütfen metin, sunum, ses kaydı, video gibi online bulunmayan diğer dosyaları yükleyin (**Maksimum3 adet yükleme**)
Yeni dosyaları yüklemesi, tüm mevcut yüklenmiş dosyaları değiştirecektir.

BURAYA
SÜRÜKLE
GÖZAT

İPTAL SONRAKI AŞAMA

KALİTE ETİKETİ İÇİN BAŞVUR

1 Proje ayrıntıları
2 Proje tanımlaması
3 Ön İlemler

PORtal | ETWINNING LIVE | GRUPLARIM | TWINSPACE'LERİM | NGS DESKTOP

eTwinning Live

KİŞİLER | ETKİNLİKLER | **PROJELER** | GRUPLAR | ORTAK BULMA FORUMLARI

1 Değerler

Proje tanımlaması

EĞİTİMSEL YENİLİKÇİLİK VE YARATICILIK

2000 adet karakter
Lütfen projenizi anlatan bir açıklama yazın (1 paragraf).
Proje çalışmaları sırasında, öğrencilerinizle birlikte kullanmış olduğunuz çeşitli pedagojik yöntemleri lütfen anlatın. (Örnekler; küçük grup çalışması, öğrenciler tarafından yapılan bağimsız araştırmalar v.b.) Öğrencileriniz çok küçükse, projeye ilgilerini çekmek için kullandığınız yöntemleri lütfen açıklayın.

ÖĞRETİM PROGRAMI İLE BÜTÜNLEŞME

2000 adet karakter
Lütfen bu projeyi mevcut öğretim programınıza nasıl entegre etmeyi denediğinizi ayrıntılı olarak anlatın.
Proje çalışmaları sırasında, öğrencilerinizde hangi yetkinlikleri geliştirmeyi denediniz?
Öğrencileriniz proje üzerinde nasıl çalıştı? Anlatın.

ORTAK OKULLAR ARASINDAKİ İLETİŞİM VE BİLGİ ALIŞVERİŞİ

2000 adet karakter
Ortaklıklarınız arasındaki iletişimi nasıl organize ettiniz?
Projenin başlıkları hakkında her sınıfın yaptığı çalışmalarını paylaşmak için öğrencileriniz için veya öğrencilerinizde birlikte ne tür iletişim faaliyetleri tasarladınız?

PARTNER OKULLAR ARASINDA İŞBİRLİĞİ

2000 adet karakter
İşbirliğine dayalı faaliyetler, iletişimin ötesine geçer. Lütfen siz ve ortaklarınız (ortaklarınız arasındaki diğerlerinizle aynı şekilde) ortaya koyarak, projenin çalışma sürecini açık bir şekilde anlatın. Özellikle:
Projenin hangi yönlerinde siz ve ortaklarınız (ortaklarınız) işbirliği yaptınız?
Öğrenciler hangi faaliyetlerde işbirliği yaptı ve birlikte çalıştı?
Projenin nihai sonuçlarının öğrenciler tarafından nasıl gerçekleştirildiğini anlatın.

TEKNOLOJİ KULLANIMI

2000 adet karakter
Ortaklarınız, siz ve öğrencileriniz tarafından yapılan proje çalışmalarını desteklemek amacıyla teknolojinin nasıl kullanıldığını lütfen anlatın.

SONUÇLAR, ETKİLERİ VE DOKÜMANTASYON

2000 adet karakter
Projenizin, öğrencilerinizi ve bir öğretmen olarak yaptığınız çalışmalarınız üzerinde ne tür etkileri olduğunu düşünüyorsunuz?
Bu projeye katılmak, okulumuza nasıl bir fayda sağladı?
Bu projenin en başarılı sonucu sizce ne oldu?
Projenin planlanmasını, gelişimine ve sonuçlarıyla ilgili tüm dokümantasyona linkler verdiğiniz mi?

DİĞER ÖDÜLLER (İLGİLİ İSE)

2000 adet karakter
Bu proje başka ödüller kazandı mı? Eğer öyleyse bunları hakkında bilgi verin (örn. kalite etiketleri, ulusal eTwinning ödülleri, vs.)

İPTAL SONRAKI AŞAMA

1 Proje ayrıntıları
2 Proje tanımlaması
3 Ön İlemler

PARTNER OKULLAR ARASINDA İŞBİRLİĞİ

2000 adet karakter
İşbirliğine dayalı faaliyetler, iletişimin ötesine geçer. Lütfen siz ve ortaklarınız (ortaklarınız arasındaki diğerlerinizle aynı şekilde) ortaya koyarak, projenin çalışma sürecini açık bir şekilde anlatın. Özellikle:
Projenin hangi yönlerinde siz ve ortaklarınız (ortaklarınız) işbirliği yaptınız?
Öğrenciler hangi faaliyetlerde işbirliği yaptı ve birlikte çalıştı?
Projenin nihai sonuçlarının öğrenciler tarafından nasıl gerçekleştirildiğini anlatın.

TEKNOLOJİ KULLANIMI

2000 adet karakter
Ortaklarınız, siz ve öğrencileriniz tarafından yapılan proje çalışmalarını desteklemek amacıyla teknolojinin nasıl kullanıldığını lütfen anlatın.

SONUÇLAR, ETKİLERİ VE DOKÜMANTASYON

2000 adet karakter
Projenizin, öğrencilerinizi ve bir öğretmen olarak yaptığınız çalışmalarınız üzerinde ne tür etkileri olduğunu düşünüyorsunuz?
Bu projeye katılmak, okulumuza nasıl bir fayda sağladı?
Bu projenin en başarılı sonucu sizce ne oldu?
Projenin planlanmasını, gelişimine ve sonuçlarıyla ilgili tüm dokümantasyona linkler verdiğiniz mi?

DİĞER ÖDÜLLER (İLGİLİ İSE)

2000 adet karakter
Bu proje başka ödüller kazandı mı? Eğer öyleyse bunları hakkında bilgi verin (örn. kalite etiketleri, ulusal eTwinning ödülleri, vs.)

SONRAKI AŞAMA

TwinSpace
ziyaretçi kullanıcı
adı ve şifre
yazılmalı.

Başvuru bireysel
yapılmalı.

Yapılan çalışmalar
bireysel hesap
üzerinden
yüklenmelidir.

TwinSpace'de
sayfalar bölümü
aktif olarak
kullanılmalı.

Değerlendirme 30
puan üzerinden
yapılır.

Kuruculara +5
puan verilir.

1. Gereklilikler

1. Ortak amaçlar ve ortak plan
2. Öğretmenin katkısı
3. İş birliği
4. Görünür sonuçlar
5. Başvururken proje bitirilmiş veya en son aşamada olmalı

2. Kalite Etiketleri Kriterleri

1. Pedagojik Yenilik
2. Öğretim Programına Uyum
3. Okullar Arası İletişim ve Alış Veriş
4. Ortak Okullar Arası İşbirliği
5. Teknoloji Kullanımı
6. Sonuçlar, Etki ve Belgeleme

Proje Değerlendirme Süreci


<http://etwinningtest.eba.gov.tr/wp-content/uploads/2018/06/Kalite-Etiketi-duyuru-2018.pdf>


Kalite Etiketleri Kriterleri


1. Pedagojik Yenilik



Home » Pages » What's Preschool STEM?

 **Little STEMists**

Welcome
Ezgi Ulutan 

 **Pages** ¹


What's Preschool STEM?
[Beginning Survey](#)
[Work Process](#)
[Little STEMists Blog Site & Facebook Group](#)
[Online Meetings](#)
[Exchange New Year Cards](#)
[Project Dissemination Activities](#)
[Fatih- EBA Entegration](#)
[Step 1: It's nice to meet another team!](#)
[Step 2: Working on Science, Technology Engineering and Math](#)
[Step 3: STEM Activities](#)
[Step 4: Project Evaluation](#)
[Step 5: Let's get it all together! - Our STEM eMagazine](#)

CREATE A PAGE

ARCHIVED PAGES

What's Preschool STEM? [Edit page](#)

Preschool STEM Presentation By Jen Thomas

 Present

<https://LearningApps.org/watch?v=pgbbvp38n17>

Kalite Etiketleri Kriterleri

2. Öğretim Programına Uyum

- Projede belirtilen konu ve etkinlikler öğretim programına uygun olmalı.
- Yapılan etkinliklerin öğretim programına uyumu kazanım ve temel becerilerle açıklanmalıdır.
- Öğrencilere proje tabanlı pedagojinin açıklanması ve etkinliklerinin amaçlarının açıklanmalıdır.

BAŞVURU FORMU ÖRNEĞİ

Curricular integration: Etkinlikler, Okul Öncesi Eğitim Programı müfredatında yer alan 'Müzik ve Oyun-Hareket Etkinlikleri' kapsamında "Proje Tabanlı Eğitim" yaklaşımı gözetilerek, 'Günlük Eğitim Akışı' na dahil edilmiştir. - Proje Tabanlı Eğitim hazırlık sürecinde, okul idaresi ve öğretmenlerle hazırlık toplantısı gerçekleştirilmiş ve ardından öğrencilerimizin yaş gruplarına uygun olan dans türleri belirlenmiştir. - Uygulama sürecinde; tüm eğitim-öğretim yılı boyunca her hafta haftada 1 gün olmak üzere, belirlenen dans türleri ve koreografiler öğrencilerle birlikte uygulanmıştır. Sınıf dışı uygulamada ise düzenli gönderilen bültenler aracılığıyla ebeveynler sürece dahil ederek katılımları sağlanmıştır. Sınıf içi uygulamalarda öğrencilerle hazır bulunuşluk gerektiren konularda çalışmalar yapılması ve düzeye uygun, ilgi çekici görsellerin de kullanılmasıyla uygulamaya çok az öğrenci direnç göstermiştir. Bu öğrenciler de sosyal etkileşim ve güdülenmeyle kısa sürede dikkatlerini uygulamaya yoğunlaştırmış ve çalışmalara etkin olarak katılmışlardır. Bütün öğrenciler, ilgileri ve yetenekleri doğrultusunda yönlendirilerek çalışmanın içine çekilmiştir. Uygulamanın ilerleyen aşamalarında öğrencilerin özgüvenleri de zamanla doğru orantılı olarak artmıştır. - Değerlendirme aşamasında ise öğrenci değişimleri gözlemlenmiş, proje son testi uygulanmış ve öğrencilerin belirlenen kültüre ait güvencileri güvence altına alarak öğrendikleri dansların sunumunun yapıldığı özel bir gece düzenlenmiştir. Tüm bu çalışmalarla öğrencilerde; * Yeteneklerini tanıması, * Hayal dünyalarının gelişimi * Kendilerini daha rahat ifade edebilmeleri, * Farklı kültürleri tanımaları, * Benlik algısı gelişimi, * Öz güven gelişimi, * Sosyal beceri gelişimi, * Fiziksel gelişimi, *Yaparak-yaşayarak ve eğlenerek öğrenmeleri hedeflenmiştir.

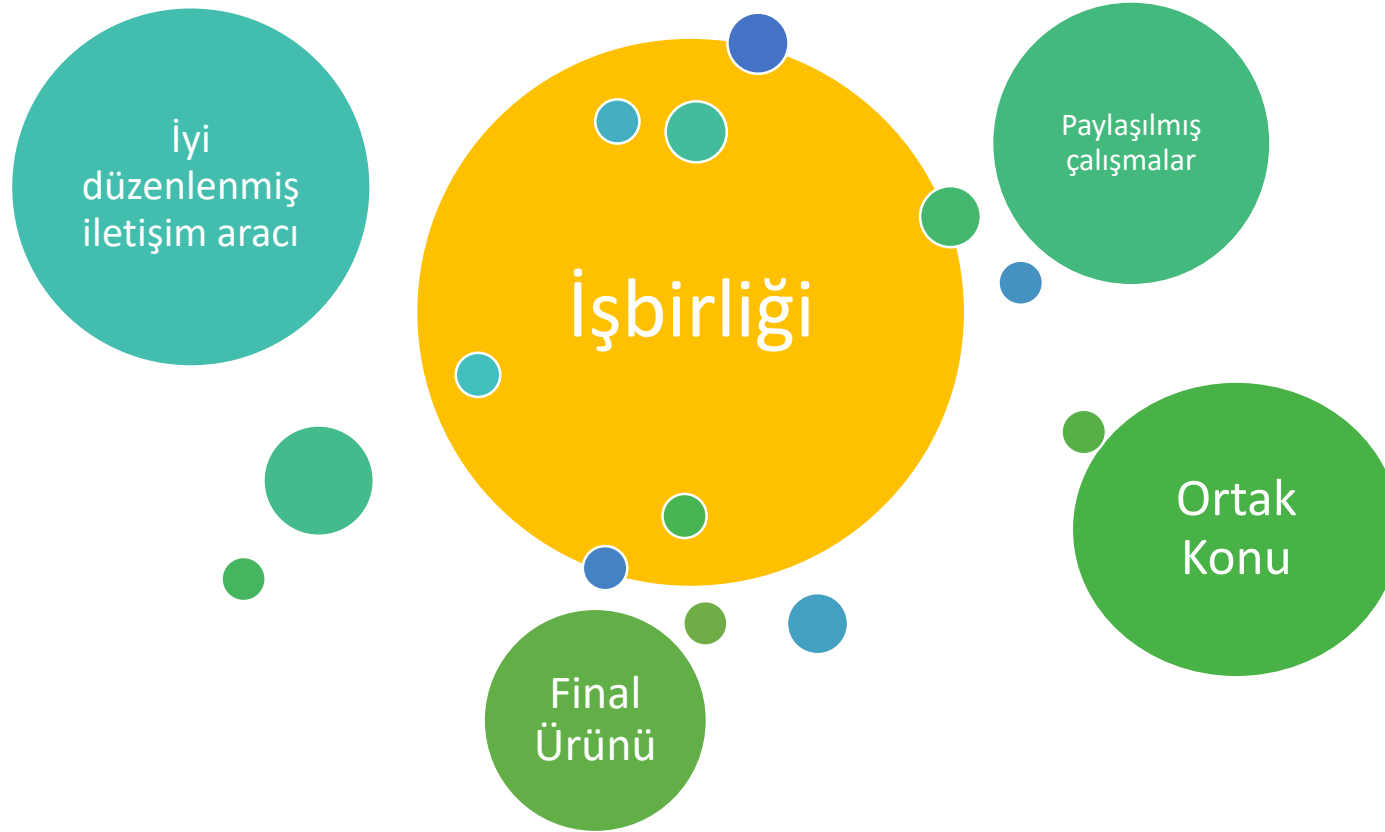
Kalite Etiketi Kriterleri

3. Okullar Arası İletişim ve Alış Veriş



Kalite Etiketleri Kriterleri

4. Ortak Okullar Arası İşbirliği




Kalite Etiketi Kriterleri

4. Ortak Okullar Arası İşbirliği

Bir oyun oluşturun



Bir nesne oluşturun



Bir hikaye anlat



Kalite Etiketleri

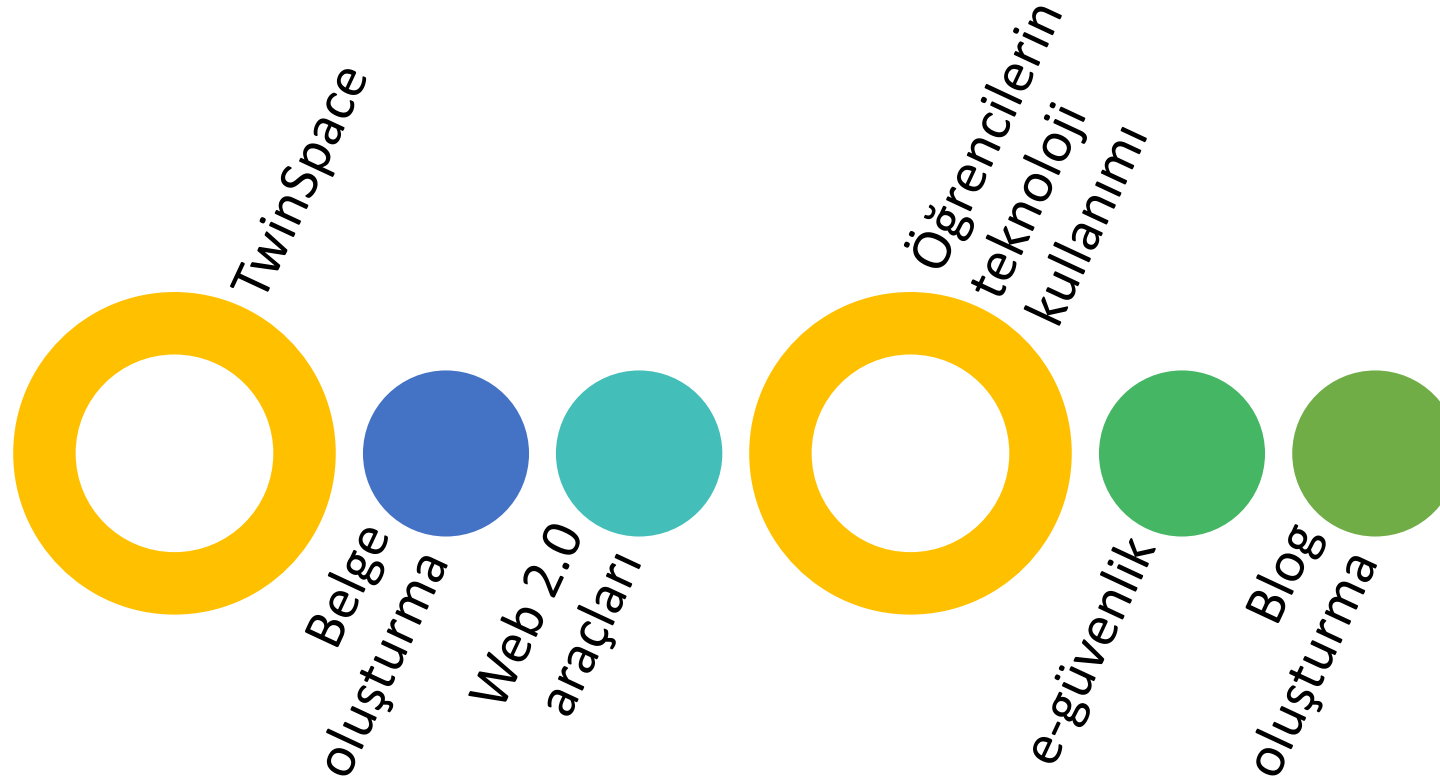
4. Ortak Okullar Arası İşbirliği

Karışık Ülke Takımları



Kalite Etiketi Kriterleri

5. Teknoloji Kullanımı



Kalite Etiketleri

6. Sonuçlar, Etki ve Belgeleme



Avrupa Kalite Etiketi

Avrupa Kalite Etiketi'ne başvuru yapılmasına gerek yoktur. Projeler Avrupa Kalite Etiketi'ne Ulusal Destek servisleri tarafından aday gösterilir.

Avrupa Kalite Etiketi'ne aday gösterilebilmek için farklı ülkelerde ki proje ortaklarının Ulusal Kalite Etiketi alması gerekmektedir.



Avrupa eTwinning Ödülleri



Aranan Nitelikler

- Yarışmaya katılmak için; projelerin, süreleri içindeki herhangi bir yılda Avrupa Kalite Etiketi ile ödüllendirilmiş olmaları gerekmektedir.
- Sadece Avrupa Kalite Etiketi almış olan bir projenin ortakları Avrupa Ödülü için başvurabilir ve bu ödüle sahip olabilirler.
- Tüm projelerin, 2017 – 2018 okul yılı içinde aktif olduklarını göstermeleri zorunludur.
- Projeler, eTwinning Ödülleri için sadece bir defa başvurabilirler.

Özel Kategori Ödülleri

Mevlana
Kültürlerarası
Anlayış Ödülü

Marie
Skłodowska
Curie Ödülü

Vatandaşlık
Ödülü

Akdeniz
Ödülü

“Peyo
Yavorov”
Ödülü

Fransız Dili
Ödülü

İspanyol Dili
Ödülü

İngiliz Dili
Ödülü

Mevlana Kültürlerarası Anlayış Ödülü

Türkiye Ulusal Destek Servisi tarafından desteklenmektedir.



Mevlana, 13. yüzyılda yaşamış olan ve hayatı boyunca daha iyi bir dünya yaratmak için insanları etnik ve kültürel sınırları anlamaya ve bu sınırları aşmaya teşvik etmek için çalışan bir şair, mutasavvıf, hukukçu ve ilahiyatçıdır. Bu ödül, diğer ortak ülkelerdeki proje katılımcıları arasındaki uluslararası diyalogu güçlendirerek başkalarını anlamayı sağlayan ve onlar hakkında farkındalık yaratan projeye verilecektir.

Ulusal Kalite Etiketi

Avrupa

Ulusal

Avrupa
eTwinning
Ödülleri

Özel Kategori
Ödülleri

İnternet riskleri

1- Bilgisayarınızı koruyun

2- Hassas kişisel bilgilerinizi koruyun

3- Güçlü parolalar oluşturun ve gizli tutun

4- İnternetteki itibarınızın sorumluluğunu alan

5- Sosyal ağları daha güvenli kullanın

6- Çocukları daha fazla güvende tutmak için fazladan önlemler alın

Kişisel Güvenlik ve Riskler

Şüpheli
materyal

Aşırı görüşler
veya nefret
söylemi

Yanlış bilgi

İstenmeyen
iletişim

Siber zorbalık
/ siber taciz

Çocuk
saldırganları

Çevrim içi
etkileşimler

Çevrim içi
itibar

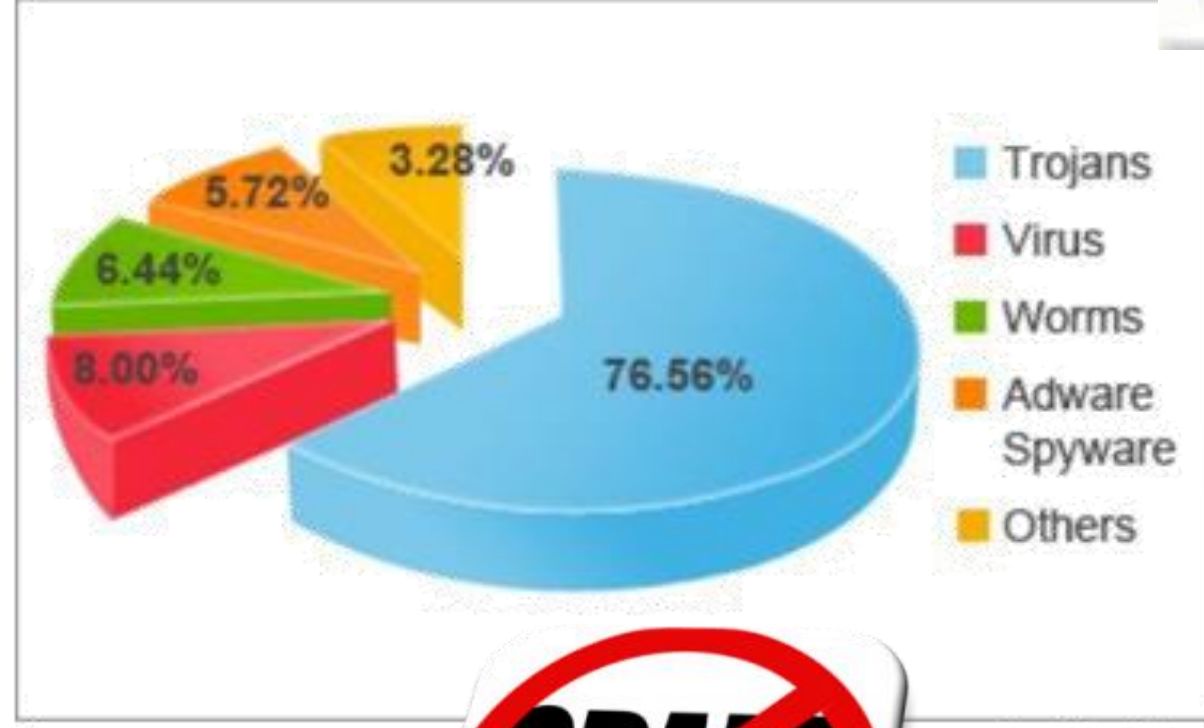
Yasadışı
indirme ve
korsan



TROJANS

Casus yazılımlar

- Virus
- Worms
- Hoax
- Bugs
- Trojans
- Spywares
- Keyloggers
- Rootkits
- Ransomwares



Phishing



Malicious Mobile software tools



Keyloggers

Erasmus+

GÜVENLİ İNTERNET GÜNÜ

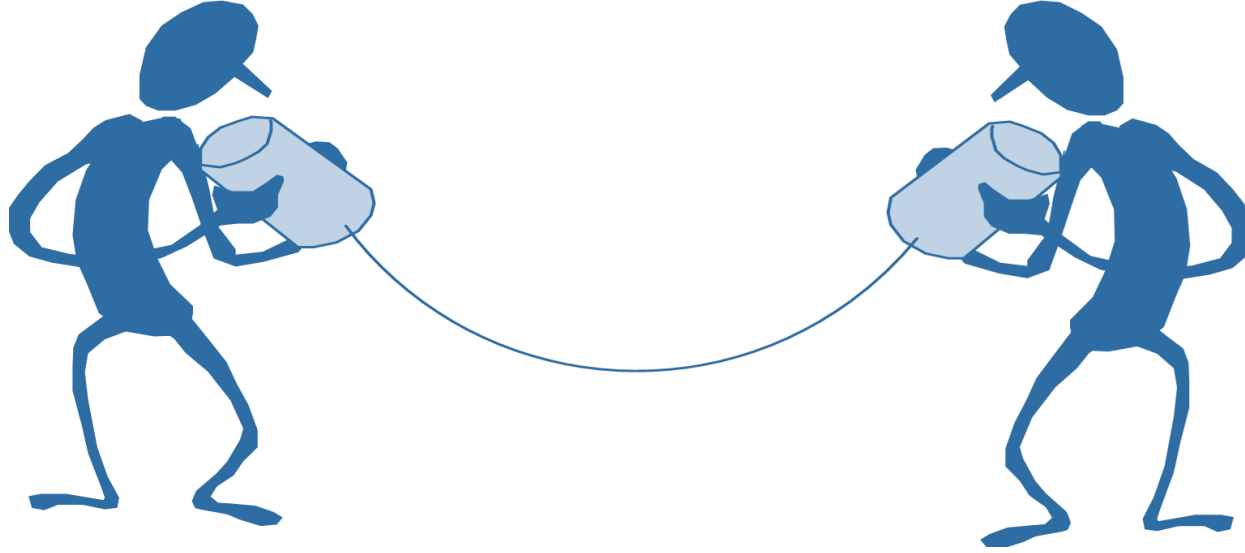


7 ŞUBAT
2017 SAAT 10:30
GÜVENLİ İNTERNET GÜNÜ

gig2017
güvenliinternetgünü
SaferInternetDay

BTK
GÜVENLİ İNTERNET MERKEZİ

The banner features a central illustration of a smiling smartphone character with a face, arms, and legs, holding a globe. The background is dark blue with glowing bokeh lights.



eTwinning İnternet Etiği eTwinning Davranış Kuralları



İnternet Etiği Nedir?

- **İnternet etiği** internet ortamında kabul edilebilir yada kabul edilemez davranışları tanımlayan kurallardır.
- İnternetin günümüzde yaygın bir iletişim aracı olarak kullanılması, beraberinde **dikkat edilmesi gereken bazı kuralları** da getirmektedir.
- İnternet üzerinde **kabul edilebilir ya da edilemez** davranışları tanımlayan kurallar " internet etiği " olarak adlandırılır.



Dilimizle söylediğimizde suç olan ya da başkalarını rahatsız eden cümleleri, internet üzerinden de yazmamalısınız.



Bir mesajı çok sayıda göndermemelisiniz (spam).



İnternette sorunsuz olarak iletişim kurmak için etik anlamda kirlenme ve olumsuzluklar oluşturulmasına katkı sağlamamalısınız.



İnternet kullanılırken diğer insanların haklarına saygılı olmalısınız.

İnternet Etiği üzerine 10 kural

- Kesinlikle, bilgisayarı, başkalarına zarar vermekte kullanmayın.
- Kesinlikle, bilgisayarla, başkalarının işine mani olmayın.
- Kesinlikle, başkalarının dosyalarını karıştırmanın yollarını aramayın.
- Kesinlikle, bilgisayarı hırsızlık yapmakta kullanmayın.
- Kesinlikle, bilgisayarı yalancı şahitlikte, sahte delil hazırlamada kullanmayın.
- Kesinlikle, sahibinden izinsiz başkalarının bilgisayar kaynaklarını kullanmayın.
- Kesinlikle, başkalarının fikirlerini bilgisayarla çalıp kendinize mal etmeyin.
- Kesinlikle, sosyal içeriğini düşünmeden bir program yazmayın.
- Kesinlikle, bilgisayarı, saygı ve ilgi göstermeksizin kullanmayın.

Bilgi Güvenliği

- Avrupa'daki okullar arası çevrim içi bir ağ oluşturan eTwinning'in en önemli önceliği bu ağın **güvenli ve etik kurallara uygun biçimde işlemesidir.**
- Çalışmanın büyük çoğunluğu çevrimiçi olarak yapıldığından, öğretmenler ve öğrenciler çalışmalarının özel olarak kalabileceği ve dış kullanıcıların erişemeyeceği **korunmuş bir alanda** güvence altındadır.

- eTwinning e-güvenlik; eTwinning yolculuğu sırasında **internetin olumlu, güvenli ve etkin kullanımıyla** ilgili konular ve fırsatlar hakkında bilgiler, iyi uygulamalar ve kılavuzlar sunar.
- Ancak **fikri mülkiyet hakları, dijital medya kullanımının ve paylaşımının esaslarını belirler** ve dijital içeriği kullanmadan önce bu içeriğin mülkiyetini dikkate almak önemlidir.

- Öğretmen olmayan kullanıcılar yada sahte isimlerle kullanıcı hesabı oluşturanla, portaldan silinmektedir.
- Her bir üye Ulusal Destek Servisi tarafından onaylanmaktadır



Hesabınız, Ulusal Destek Servisiniz tarafından gözden geçirilmektedir. Bu süre zarfında, bu bildirim üzerinde hareket etmeniz mümkün değildir.

- eTwinning 'i ticari amaçlar doğrultusunda kullanmak kesinlikle yasaktır.
- Ticari amaçlı şirket, etkinlik veya bilgisayar programı silinecek, Portala girişleri engellenecektir !



eTwinning İlkeleri

- Profil veya Kaynaklar bölümlerine eklediğiniz resim ve dosyaların telif haklarını ihlal etmemeli!
- Forumlarda gönderdiğiniz mesajların forum konu başlığına uygun olmasına dikkat edin !
- Birlikte çalıştığınız öğretmenlerde dahil, çok fazla mesaj göndermeyin. Yığın mesaj (SPAM) oldukları düşünülebilir!!

Bringing eSafety into
etwinning projects



eTwinning İlkeleri

- Bir kişiyi bağlantı listenize eklemeden önce o kişiyle irtibat kurunuz.
- Birden fazla kişiye aynı mail atılmamalıdır. Aynı mail üst üste yollanmamalıdır.
- Sorunların çözümünde öncelikle il koordinatörleri ile iletişime geçilmeli, çözülemeyen durumlarda UDS ile iletişime geçilmelidir.

Bringing eSafety into
etwinning projects



Video ve Fotoğraf Paylaşımı

- Olabildiğince öğrencilerin yüzlerinin seçildiği fotoğraf ve videoların paylaşımından kaçınılması,
- Eğer paylaşım yapılacaksa, mutlaka velilere, projenin başlangıcında paylaşım için izin veren bir yazı imzalatılması,
- Video ve resimlerin Youtube ve Vimeo'da kısıtlamalar ile paylaşılması.











GENELGE
2017/12
07/03/2017

-İl, İlçe, okul ve kurum yöneticileri tarafından, okul veya kurumlarında görev yapan tüm personel ile öğrenim gören öğrencilerin, kişilerle ilgili her türlü ses, yazı, görüntü ve video kayıtlarının internette veya farklı dijital ya da basılı ortamda hukuka aykırı şekilde paylaşılması suç olarak kabul edilmektedir.

-Kişilerin psikolojik ve sosyal yönlerine olumsuz etki yapacak, her türlü ses, görüntü ve video kayıtlarının genel ağ ortamlarına yüklediği ve paylaştığı tespit edilenler hakkında ilgili mevzuatı çerçevesinde gerekli yasal işlemler başlatılacak ve Bakanlığa bilgi verilecektir.

Ortak Bulma Forumları

- Doğru forum alanı seçiniz (eTwinning-Erasmus+).
- Doğru yaş grubunu seçiniz.
- Aynı mesajı birden fazla forumda paylaşmayınız.

 eTwinning Projects: 4-11 ↗ 3100 Başlık ↗ 14793 Mesaj	 eTwinning Projects: 12-15 ↗ 2461 Başlık ↗ 9295 Mesaj
 eTwinning Projects: 16-19 ↗ 1456 Başlık ↗ 5059 Mesaj	 eTwinning Projects: General ↗ 516 Başlık ↗ 1039 Mesaj
 eTwinning Plus ↗ 593 Başlık ↗ 2774 Mesaj	 Erasmus+ Partnerships: 4-11 ↗ 1122 Başlık ↗ 7889 Mesaj
 Erasmus+ Partnerships: 12-15 ↗ 1191 Başlık ↗ 6623 Mesaj	 Erasmus+ Partnerships: 16-19 ↗ 1376 Başlık ↗ 9085 Mesaj

Ortak Bulma Forumları

- Olabildiğince **öğrencilerin yüzlerinin seçildiği fotoğraf ve videoların paylaşımından kaçının.**
- Eğer paylaşım yapılacaksa, mutlaka velilere, projenin başlangıcında paylaşım için **izin veren bir yazı imzalatın.**
- Video ve resimlerin Youtube ve Vimeo'da kısıtlamalar ile paylaşın.

21 » 27 (27) < 1 2 3 >

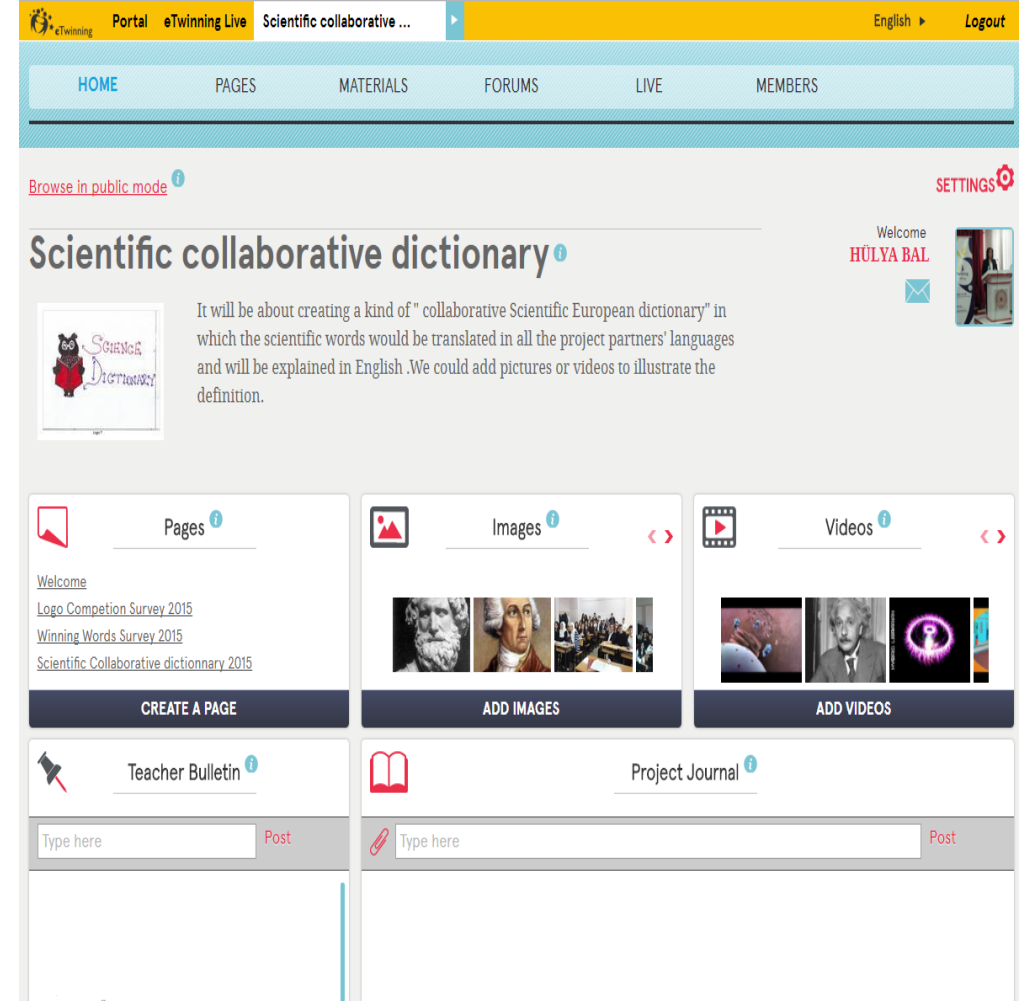
Bu mesaja cevap ver

Mesajın

GÖNDER

Proje Günlüğü

- Bu kısım projenizin bloğudur.
- Avrupa'da ki eTwinning okullarına ya da UDS'nize proje aktivitelerinizi tanıtır.
- Bu kısma **çocukların fotoğraflarını yüklemeyiniz.**



The screenshot shows the eTwinning project page for 'Scientific collaborative dictionary'. The page is in English and is set to public mode. The user is HÜLYA BAL. The page title is 'Scientific collaborative dictionary'. The main content area contains a description: 'It will be about creating a kind of " collaborative Scientific European dictionary" in which the scientific words would be translated in all the project partners 'languages and will be explained in English .We could add pictures or videos to illustrate the definition.' Below the description are three sections: 'Pages' with a list of links (Welcome, Logo Competition Survey 2015, Winning Words Survey 2015, Scientific Collaborative dictionary 2015) and a 'CREATE A PAGE' button; 'Images' with a grid of images and an 'ADD IMAGES' button; and 'Videos' with a grid of videos and an 'ADD VIDEOS' button. At the bottom, there are two text input fields for 'Teacher Bulletin' and 'Project Journal', each with a 'Post' button.

Özetlersek



Size gelen mesajları kibar bir dille zaman geçirmeden cevaplayınız.



Yazışmalarınızı büyük harflerle göndermeyiniz.



Ortak ararken aynı mesajı birden fazla forumda paylaşmayınız.



Aynı kişiye aynı mesajı birden fazla kez paylaşmayınız. Kişisel bilgilerinizi paylaşmayınız.



Ortak ararken doğru formu ve yaş grubunu seçiniz.



Öğrencilerinizin fotoğraflarını paylaşırken dikkatli olunuz.

Teşekkür ederiz



eTwinning Türkiye



eTwinning Türkiye @tretwinning



tretwinning@gmail.com



@tretwinning

www.etwinning.net

<http://etwinning.meb.gov.tr>