



eTwinning Öğretmen Eğitimi Akademisi
(Teacher Training Institute – TTI)

04-06 Nisan 2019



Teacher Training Institutions



www.etwinning.net

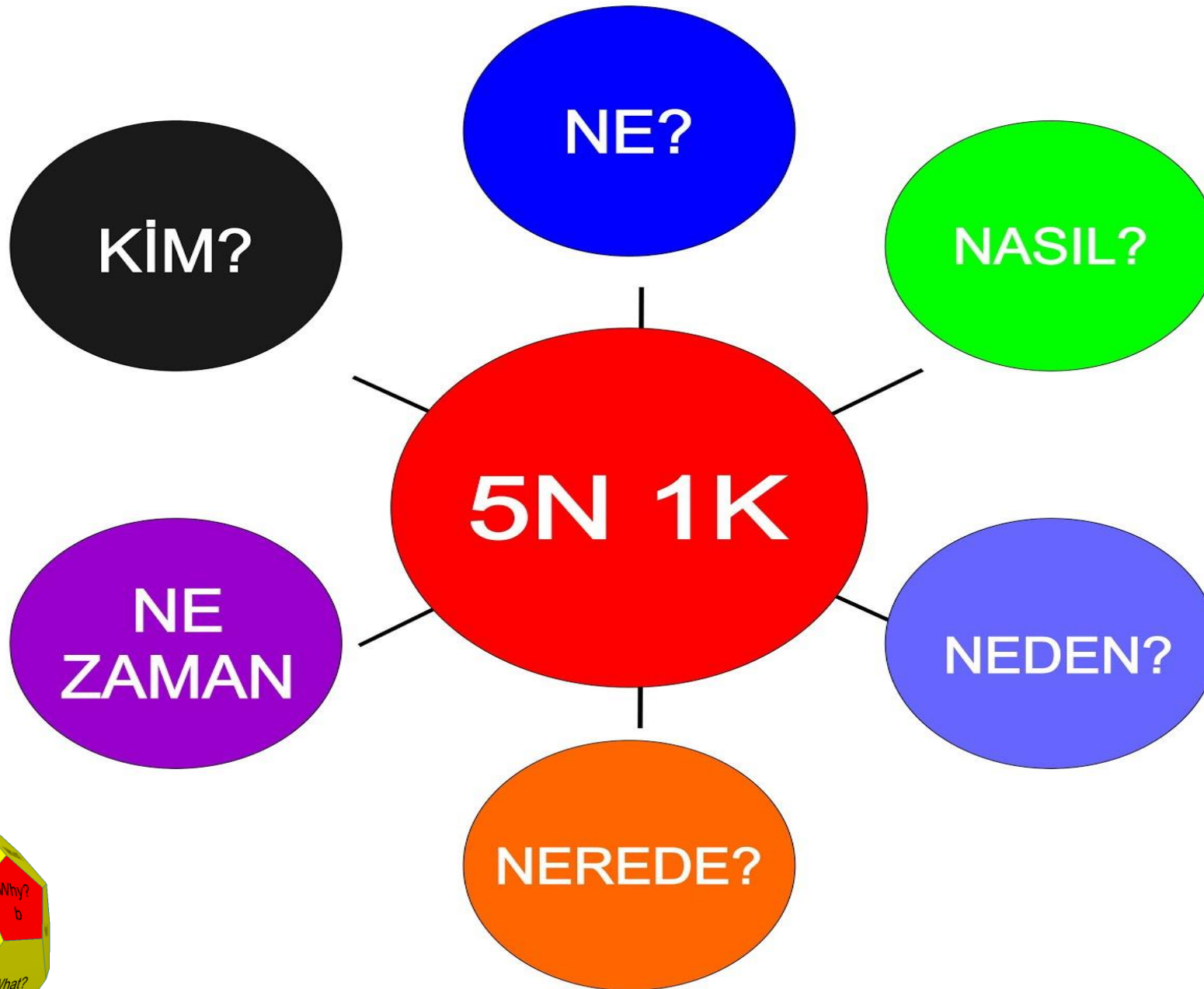


Milli
Eğitim
Bakanlığı

Yenilik
ve
Eğitim
Teknolojileri
Genel
Müdürlüğü



Mehmet Fatih DÖĞER
eTwinning Faaliyeti
Ulusal Destek Servisi Koordinatörü



Neden?

2023 Eğitim
Vizyonu

Farkındalık

Akademik
Boyut

Bakanlıkla
Üniversitelerin Ortak
Çalışmalar Yürütmesi

MEB-YÖK-Okul

Ortak
İçeriklerin
Oluşturulması

Hizmet
Öncesi
Eğitim

Üniversitelerin
Uluslararasılaşması
UNITWIN

Sosyal
Sermayeleri
Artırma

Proje Kalitesini artırma
Kullanıcı-Üretici

Ne?

04 Nisan 2019 Perşembe

- 09:30 – 10:00 Açılış konuşmaları
- 10:00 – 10:45 eTwinning Faaliyeti nedir?
- 10:45 – 11:00 e-Öğrenme ve eTwinning
- 11:00 – 11:30 Kahve arası (stant)
- 11:30 – 12:30 Öğretmen Eğitimi Akademisi (TTI) süreci
- 12:30 – 14:00 Öğle yemeği
- 14:00 – 14:30 Mesleki ve kişisel gelişim fırsatları
- 14:30 - 15:15 İyi proje örnekleri
- 15:15 – 15:30 Kahve arası
- 15:30 – 16:00 Kaynaştırma Etkinliği
- 16:00 – 18:00 Proje yazma ve ortak bulma/Proje fikirleri

05 Nisan 2019 Cuma

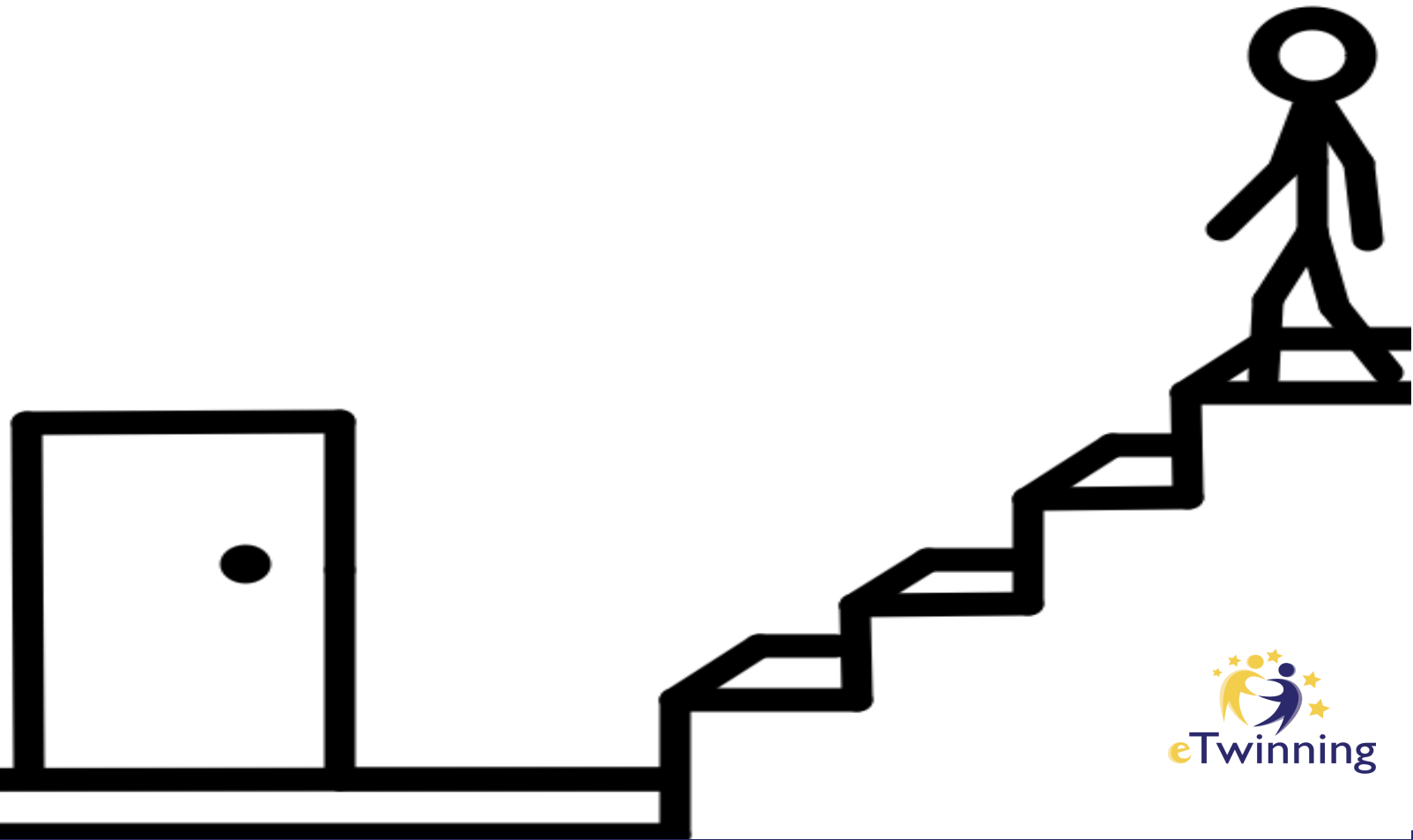
- 09:30 – 10:30 TwinSpace kullanımı
 - 10:30 – 11:30 Web 2.0 araçları
 - 11:30 – 12:00 İyi bir projenin özellikleri
 - 12:00 – 14:00 Öğle yemeği
 - 14:00- 16:00 MEB ve Üniversiteler arasında işbirliği
- Öğretmen Eğitimi Akademisi
Araştırmalar
- Kahve arası Yapılan Projeler
Hizmet İçi Eğitim
Değerlendirme



06 Nisan 2019 Cumartesi

- 10:00 – 10:30 Çalıştayın Değerlendirmesi
- 10:30 – 10:45 Kahve arası
- 10:45 – 11:00 Sertifika töreni ve kapanış

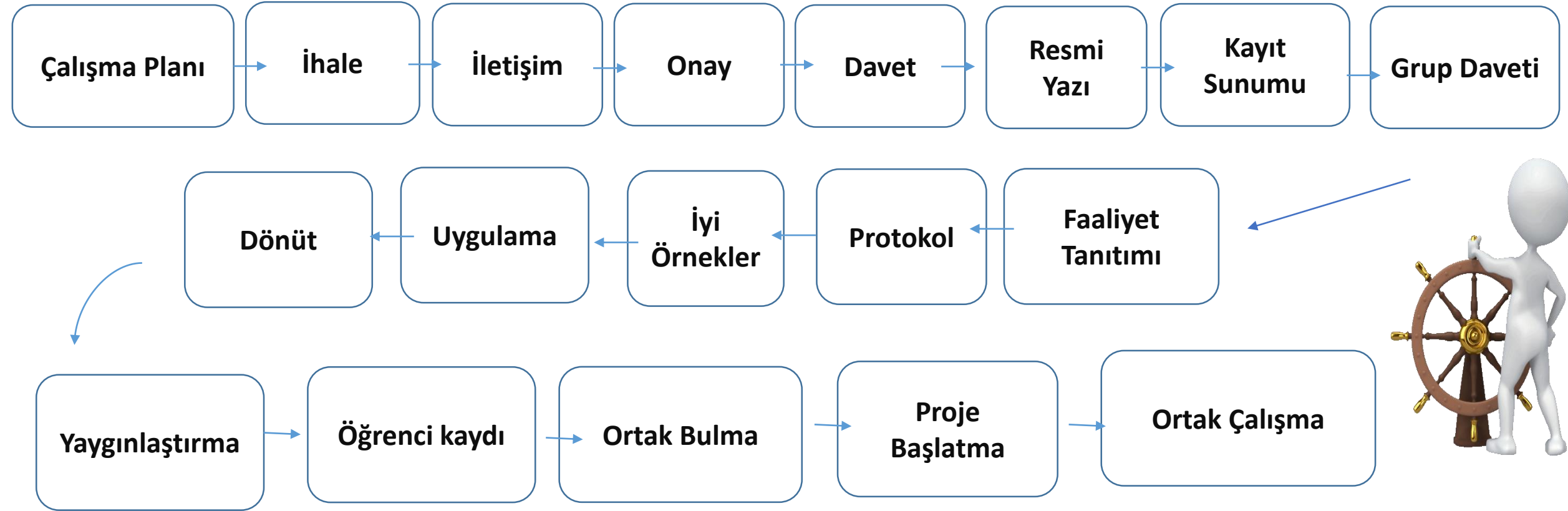
NASIL?



Nerede?



Ne Zaman ?



KİM ?

Bakanlık Temsilcileri & UDS
Akademisyenler
Öğretmenler

| Bakanlık Merkez Teşkilatı | Üniversiteler (22) | Proje Değerlendirme E. | İçerik Geliştirme E. |
|--|--|-------------------------|------------------------------|
| Mustafa Hakan Bücü, YEĞİTEK- D. Başkanı | Prof. Dr. Ahmet İlhan Şen, Hacettepe Üniversitesi | Anzılha Altun, Adana | Burhan Sel, Adana |
| Asaf Murat Karapınar, YEĞİTEK - D. Başkanı | Prof. Dr. Semra Mirici, Gazi Üniversitesi | Hilal Kibar, Adana | Duygu Efetürk, Hatay |
| Mustafa Baki Babaoğlu, ÖYGM- D. Başkanı | Prof. Dr. Yüksel Altun, Gazi Üniversitesi | Hülya Kartal, Hatay | Kenan Çete, Zonguldak |
| Mehmet Fatih Döğ, YEĞİTEK - UDS | Dr. Burcu Berikan Peker, Gazi Üniversitesi | Nida Demir, Gaziantep | Vesile Derya Çakır, İstanbul |
| Dr. Hülya Bal, YEĞİTEK - UDS | Doç. Dr. Uygur Kanlı, Gazi Üniversitesi | Semra Ayata, Muğla | |
| Ezgi Ulutan, YEĞİTEK -UDS | Prof. Dr. Soner Mehmet Özdemir, Mersin Üniversitesi | Yağmur Topkaya, Düzce | |
| Ertan Kocabaş, YEĞİTEK- UDS | Prof. Dr. Turan Paker, Pamukkale Üniversitesi | Sevinç Aytaş, Balıkesir | Zuhal Özbay, Antalya |
| Sümeyye Hatice Eral, YEĞİTEK -FCL | Doç. Dr. Adile Aşkı Kurt, Anadolu Üniversitesi | Ümmügül Çalışkan, İzmir | |
| Dr. Cemalettin Maden, YEĞİTEK- Planlama | Doç. Dr. Ersin Karademir, Osmangazi Üniversitesi | | |
| Erdal Özdoğan, YEĞİTEK- Ö. Eğitimi | Doç. Dr. Fikret Korur, Mehmet Akif Ersoy Üniversitesi | | |
| Osman İlbeyi, YEĞİTEK – İMİ. | Doç. Dr. Mustafa Sever, Ankara Üniversitesi | | |
| | Dr. Alpaslan Gözler, Erciyes Üniversitesi | | |
| | Dr. Atilla Özdemir, Süleyman Demirel Üniversitesi | | |
| | Dr. Fatmanur Özen, Giresun Üniversitesi | | |
| | Dr. Gökçe Becit İşçitürk, Hacıbektas Veli Üniversitesi | | |
| | Dr. Nalan Arabacı, Ordu Üniversitesi | | |
| | Dr. Osman Dülger, Düzce Üniversitesi | | |
| | Dr. Sinem Dinçol Özgür, Hacettepe Üniversitesi | | |
| | Dr. Şule Erden Özcan, Çukurova Üniversitesi | | |
| | Dr. Volkan Şahin, Orta Doğu Teknik Üniversitesi | | |
| | Ph.Dc Esra Karakuş, Orta Doğu Teknik Üniversitesi | | |
| | Doç. Dr. Perihan Savaş, Orta Doğu Teknik Üniversitesi | | |





T.C. MİLLÎ EĞİTİM BAKANLIĞI



Erasmus+



ÖĞRETMEN EĞİTİM AKADEMİSİ
ÇALIŞTAYI

04 - 06 NİSAN 2019 / AFYONKARAHİSAR

HOŞ GELDİNİZ


**Milli
Eğitim
Bakanlığı**

**Yenilik
ve
Eğitim
Teknolojileri
Genel
Müdürlüğü**




- 1- eTwinning Faaliyeti Genel Çerçevesi
- 2- İstatistikler
- 3- Faaliyetler
- 4- Portalın Yapısı


Public Portal



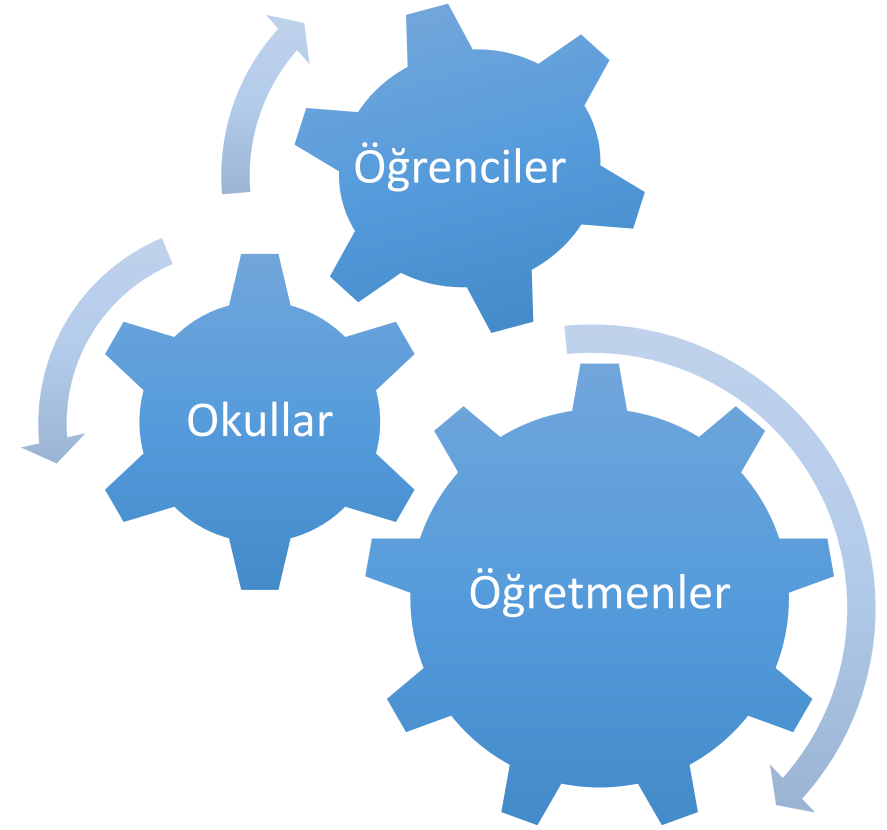
eTwinning Live



TwinSpace



eTwinning Portal



ÖĞRETMENLER

OKUL



OKUL

OKUL



OKUL

OKUL



OKUL

İl Koordinatörleri

İl Koordinatörleri

İl Koordinatörleri



Ulusal Destek Servisi

Ulusal Destek Servisi

Ulusal Destek Servisi



Merkezi Destek Servisi

popplet: Who's who in eTwinning

exit fullscreen

log in

home

view all

zoom 

what's popplet?

share

Merkezi Destek Servisi



Türkiye eTwinning Ulusal Destek Servisi



Ertan Kocabaş
(Uzaktan Eğitim ve IT
Sorumlusu)

Dr. Hülya Bal
(TTI ve İl Koordinatörleri
Sorumlusu)

Ezgi Ultan
(Proje Değerlendirme
Sorumlusu)

**Mehmet Fatih
Döğer**
(Proje Koordinatörü)

Faruk Gümüş
(Finansal
Sorumlu)

Zühal Kazancı
(Portal Sorumlusu)

Turan Göre
(Etkinlik Yöneticisi)



- eTwinning countries
- eTwinning Plus countries



Co-funded by the
Erasmus+ Programme
of the European Union

All Users
100.00% Users

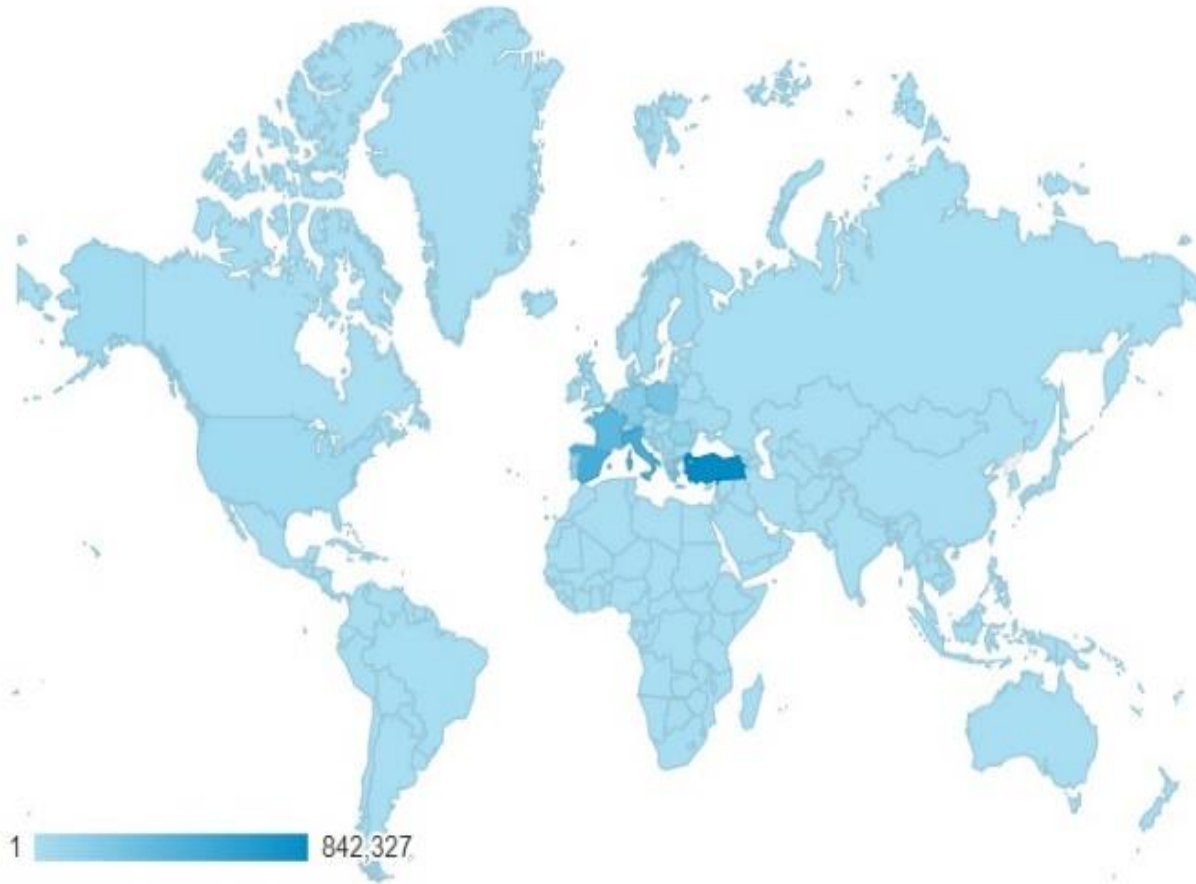
+ Add Segment

1 Jan 2017 - 31 Dec 2018

Map Overlay Explorer

Summary Site Usage E-commerce

Users



Primary Dimension: Country City Continent Sub Continent

Locations


63 active cities

Right now

91

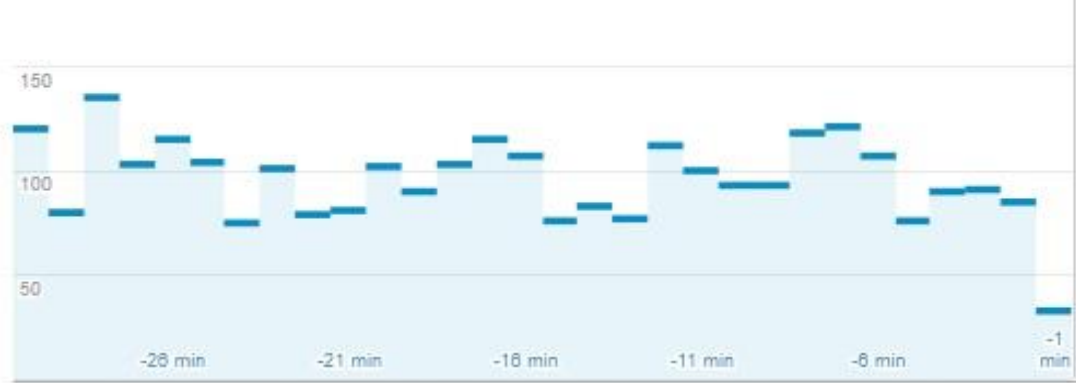
active users on site

TURKEY ROMANIA ITALY GREECE SPAIN OTHER

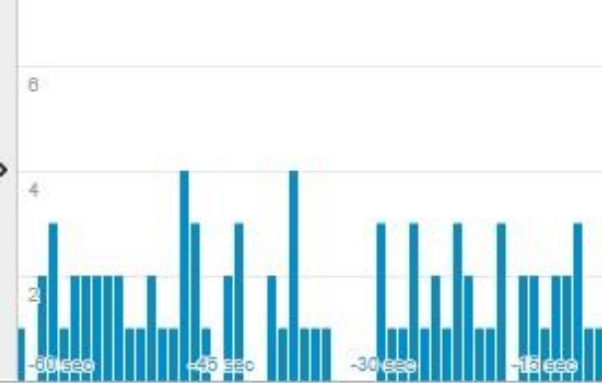


Page Views

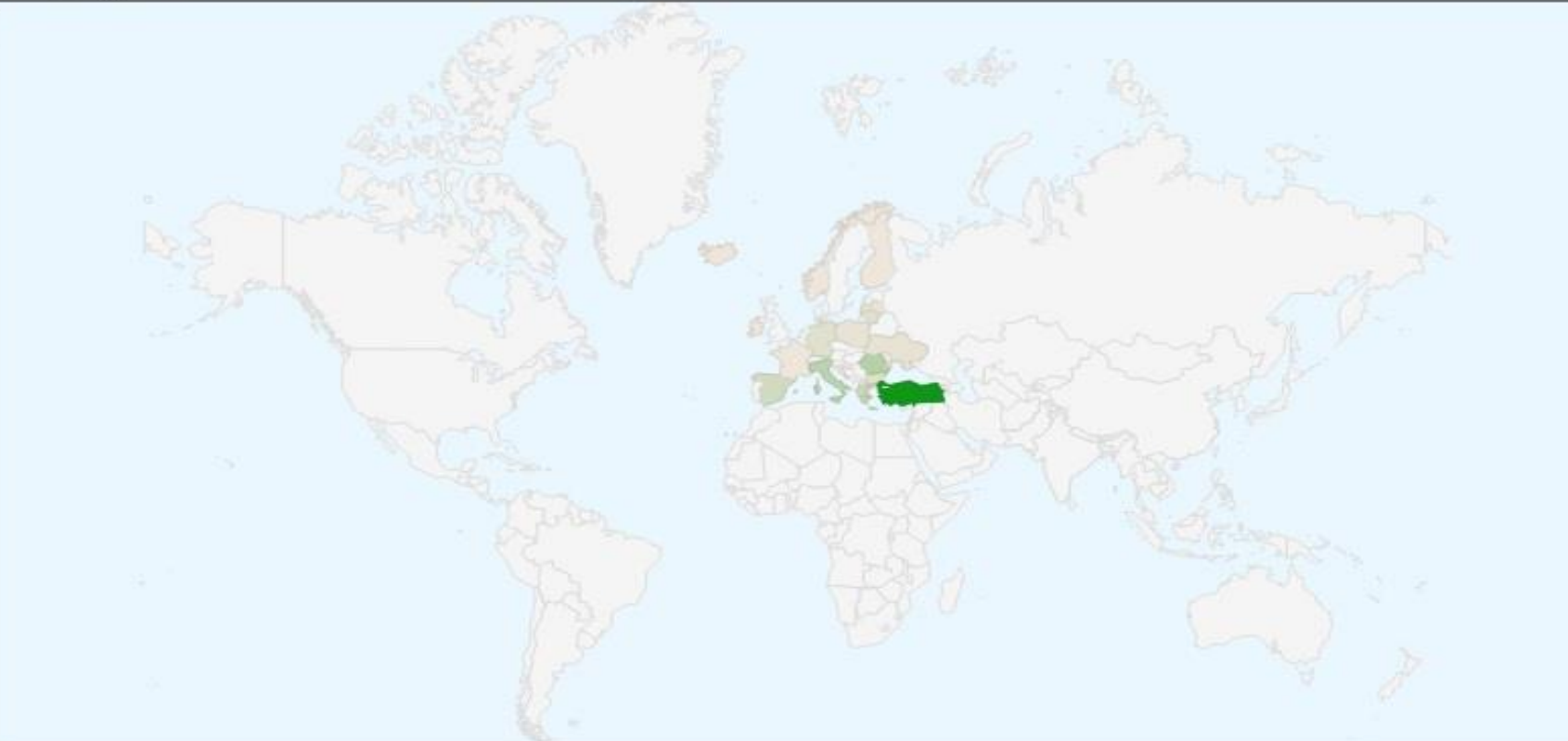
Per minute



Per second













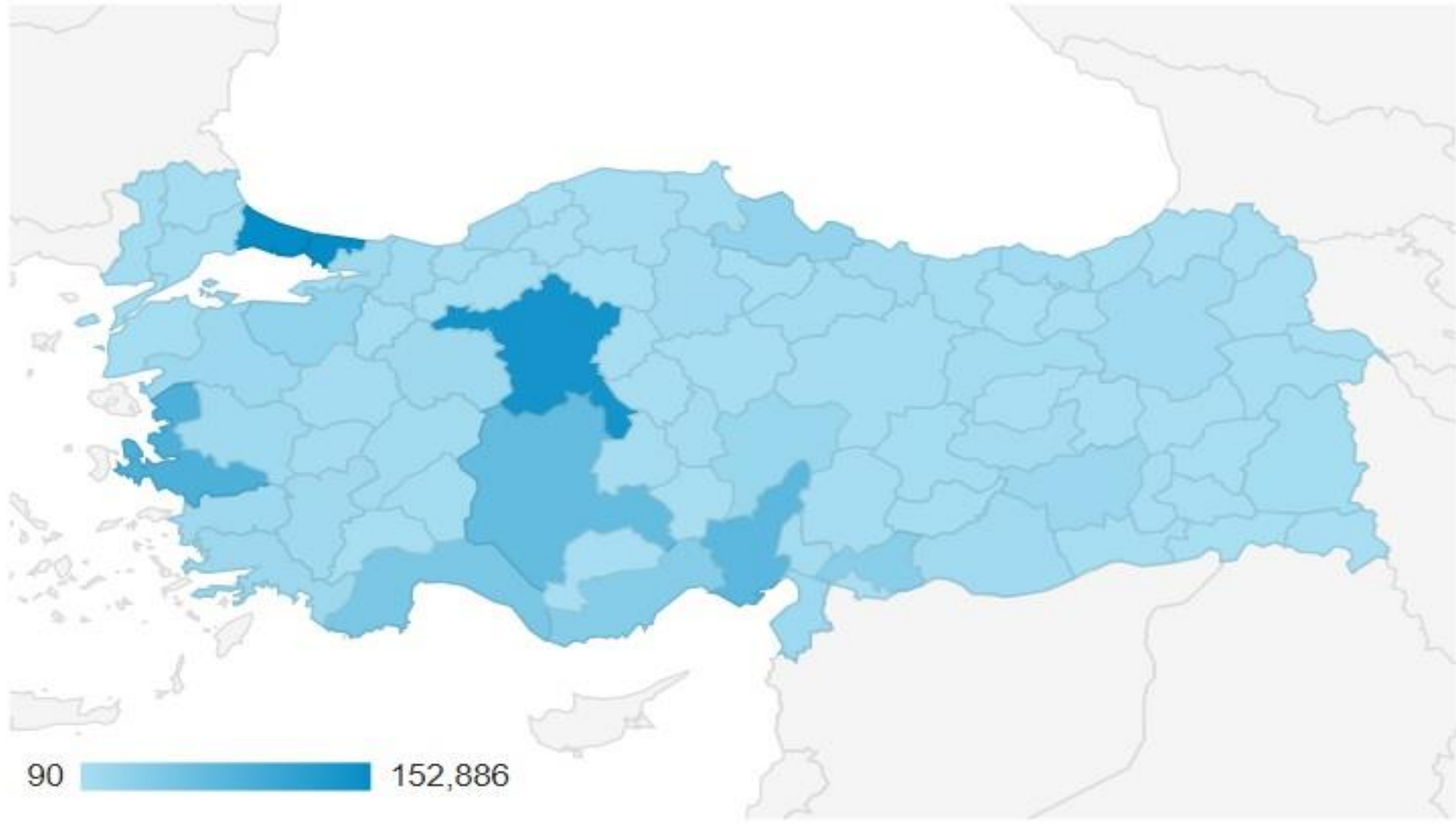
Viewing: **Map** Earth



Metric Total: **91**

| | Country | Active Users | ↓ |
|-----|-------------------|--------------|--------|
| 1. | Turkey | 31 | 34.07% |
| 2. | Romania | 9 | 9.89% |
| 3. | Italy | 8 | 8.79% |
| 4. | Greece | 6 | 6.59% |
| 5. | Spain | 5 | 5.49% |
| 6. | Albania | 3 | 3.30% |
| 7. | Bulgaria | 3 | 3.30% |
| 8. | Germany | 3 | 3.30% |
| 9. | Lithuania | 3 | 3.30% |
| 10. | Latvia | 2 | 2.20% |
| 11. | Macedonia (FYROM) | 2 | 2.20% |
| 12. | Poland | 2 | 2.20% |
| 13. | Serbia | 2 | 2.20% |

| Country [?] | Acquisition | | | Behaviour | | |
|---|--|--|--|--|---|--|
| | Users [?] ↓ | New Users [?] | Sessions [?] | Bounce Rate [?] | Pages/Session [?] | Avg. Session Duration [?] |
| | 3,950,906 % of Total: 100.00% (3,950,906) | 3,927,564 % of Total: 100.18% (3,920,477) | 16,744,032 % of Total: 100.00% (16,744,032) | 22.46% Avg for View: 22.46% (0.00%) | 12.15 Avg for View: 12.15 (0.00%) | 00:10:45 Avg for View: 00:10:45 (0.00%) |
| 1.  Turkey | 842,327 (21.06%) | 844,535 (21.50%) | 4,163,227 (24.86%) | 20.33% | 13.32 | 00:11:26 |
| 2.  Spain | 493,471 (12.34%) | 485,047 (12.35%) | 1,626,115 (9.71%) | 23.70% | 11.39 | 00:10:28 |
| 3.  Italy | 489,673 (12.24%) | 480,922 (12.24%) | 2,051,480 (12.25%) | 21.47% | 12.53 | 00:11:05 |
| 4.  France | 383,361 (9.59%) | 376,104 (9.58%) | 1,172,386 (7.00%) | 24.56% | 10.63 | 00:09:25 |
| 5.  Poland | 253,887 (6.35%) | 250,217 (6.37%) | 1,271,625 (7.59%) | 21.95% | 11.15 | 00:09:54 |
| 6.  Greece | 172,192 (4.31%) | 166,802 (4.25%) | 974,979 (5.82%) | 20.20% | 12.27 | 00:11:08 |
| 7.  Germany | 165,276 (4.13%) | 159,379 (4.06%) | 484,769 (2.90%) | 27.71% | 11.01 | 00:09:38 |
| 8.  Portugal | 122,036 (3.05%) | 120,350 (3.06%) | 414,169 (2.47%) | 25.41% | 12.63 | 00:11:38 |
| 9.  Romania | 111,275 (2.78%) | 108,686 (2.77%) | 593,061 (3.54%) | 20.75% | 13.10 | 00:11:01 |
| 10.  Czechia | 72,466 (1.81%) | 69,928 (1.78%) | 288,969 (1.73%) | 23.29% | 11.68 | 00:10:13 |



| Region ? | Users ? ↓ | New Users ? | Sessions ? | Bounce Rate ? | Pages/Session ? | Avg. Session Duration ? |
|-------------|--|--|---|--|---|---|
| | 6,815 % of Total: 31.59% (21,575) | 2,870 % of Total: 28.35% (10,123) | 25,318 % of Total: 43.33% (58,429) | 17.70% Avg for View: 23.64% (-25.14%) | 15.30 Avg for View: 12.59 (21.59%) | 00:16:23 Avg for View: 00:12:05 (35.50%) |
| 1. Istanbul | 1,126 (14.55%) | 423 (14.74%) | 3,246 (12.82%) | 20.98% | 12.87 | 00:13:41 |
| 2. Ankara | 1,104 (14.27%) | 438 (15.26%) | 3,404 (13.44%) | 19.57% | 15.39 | 00:15:11 |
| 3. Izmir | 915 (11.82%) | 363 (12.65%) | 2,938 (11.60%) | 18.55% | 13.45 | 00:14:39 |
| 4. Adana | 681 (8.80%) | 245 (8.54%) | 2,149 (8.49%) | 17.50% | 14.09 | 00:14:51 |
| 5. Antalya | 485 (6.27%) | 177 (6.17%) | 1,380 (5.45%) | 20.87% | 14.79 | 00:15:11 |
| 6. Konya | 474 (6.13%) | 148 (5.16%) | 1,873 (7.40%) | 13.93% | 18.86 | 00:19:11 |



| | |
|------------------------|--------------------|
| 7. Mersin Province | 421 (5.44%) |
| 8. Bursa | 197 (2.55%) |
| 9. Gaziantep | 182 (2.35%) |
| 10. Mugla Province | 125 (1.62%) |
| 11. Balikesir Province | 119 (1.54%) |
| 12. Hatay | 114 (1.47%) |
| 13. Aydin Province | 94 (1.21%) |
| 14. Eskisehir Province | 89 (1.15%) |
| 15. Corum Province | 89 (1.15%) |
| 16. Samsun | 86 (1.11%) |
| 17. Denizli | 79 (1.02%) |
| 18. Kayseri Province | 78 (1.01%) |
| 19. Manisa | 66 (0.85%) |
| 20. Usak | 66 (0.85%) |

| | Browser ? | Acquisition | | | Behaviour | | |
|--------------------------|----------------------|--|--|--|--|--|--|
| | | Users ? ↓ | New Users ? | Sessions ? | Bounce Rate ? | Pages/Session ? | Avg. Session Duration ? |
| <input type="checkbox"/> | | 21,575 % of Total: 100.00% (21,575) | 10,157 % of Total: 100.34% (10,123) | 58,429 % of Total: 100.00% (58,429) | 23.64% Avg for View: 23.64% (0.00%) | 12.59 Avg for View: 12.59 (0.00%) | 00:12:05 Avg for View: 00:12:05 (0.00%) |
| <input type="checkbox"/> | 1. Chrome | 13,959 (64.77%) | 6,167 (60.72%) | 41,735 (71.43%) | 21.06% | 13.67 | 00:13:24 |
| <input type="checkbox"/> | 2. Safari | 2,866 (13.30%) | 1,609 (15.84%) | 6,083 (10.41%) | 34.60% | 7.95 | 00:06:18 |
| <input type="checkbox"/> | 3. Firefox | 1,752 (8.13%) | 746 (7.34%) | 4,095 (7.01%) | 22.03% | 11.71 | 00:11:00 |
| <input type="checkbox"/> | 4. Samsung Internet | 641 (2.97%) | 224 (2.21%) | 1,979 (3.39%) | 28.20% | 9.72 | 00:07:58 |
| <input type="checkbox"/> | 5. Edge | 620 (2.88%) | 313 (3.08%) | 1,663 (2.85%) | 20.38% | 14.21 | 00:14:24 |
| <input type="checkbox"/> | 6. Android Webview | 594 (2.76%) | 420 (4.14%) | 705 (1.21%) | 61.13% | 3.22 | 00:01:59 |
| <input type="checkbox"/> | 7. Internet Explorer | 538 (2.50%) | 364 (3.58%) | 1,078 (1.84%) | 24.21% | 13.23 | 00:13:17 |
| <input type="checkbox"/> | 8. Opera | 236 (1.09%) | 98 (0.96%) | 530 (0.91%) | 33.02% | 10.58 | 00:09:20 |
| <input type="checkbox"/> | 9. Safari (in-app) | 186 (0.86%) | 132 (1.30%) | 200 (0.34%) | 69.00% | 2.63 | 00:01:08 |
| <input type="checkbox"/> | 10. Android Browser | 56 (0.26%) | 27 (0.27%) | 163 (0.28%) | 28.83% | 6.55 | 00:06:33 |

| Language [?] | Acquisition | | | Behaviour | | |
|-----------------------|--|--|--|--|---|--|
| | Users [?] ↓ | New Users [?] | Sessions [?] | Bounce Rate [?] | Pages/Session [?] | Avg. Session Duration [?] |
| | 3,950,906 % of Total: 100.00% (3,950,906) | 3,927,564 % of Total: 100.18% (3,920,477) | 16,744,032 % of Total: 100.00% (16,744,032) | 22.46% Avg for View: 22.46% (0.00%) | 12.15 Avg for View: 12.15 (0.00%) | 00:10:45 Avg for View: 00:10:45 (0.00%) |
| 1. tr-tr | 441,705 (10.86%) | 425,783 (10.84%) | 1,996,115 (11.92%) | 22.74% | 12.91 | 00:11:24 |
| 2. tr | 404,556 (9.95%) | 400,842 (10.21%) | 2,082,676 (12.44%) | 17.74% | 13.85 | 00:11:34 |
| 3. en-us | 341,863 (8.41%) | 334,254 (8.51%) | 1,508,940 (9.01%) | 24.09% | 12.28 | 00:11:07 |
| 4. it-it | 286,006 (7.03%) | 273,312 (6.96%) | 1,112,676 (6.65%) | 23.73% | 12.19 | 00:10:53 |
| 5. fr | 271,140 (6.67%) | 261,096 (6.65%) | 879,610 (5.25%) | 24.63% | 10.87 | 00:10:15 |
| 6. es-es | 233,575 (5.74%) | 225,625 (5.74%) | 773,267 (4.62%) | 26.29% | 11.03 | 00:10:10 |
| 7. it | 204,461 (5.03%) | 195,113 (4.97%) | 883,408 (5.28%) | 18.33% | 13.08 | 00:11:28 |
| 8. es | 202,306 (4.97%) | 194,728 (4.96%) | 635,582 (3.80%) | 21.04% | 11.74 | 00:10:37 |
| 9. pl | 162,489 (4.00%) | 159,937 (4.07%) | 844,828 (5.05%) | 21.17% | 11.33 | 00:10:06 |
| 10. fr-fr | 161,702 (3.98%) | 157,543 (4.01%) | 492,339 (2.94%) | 23.61% | 10.50 | 00:09:15 |

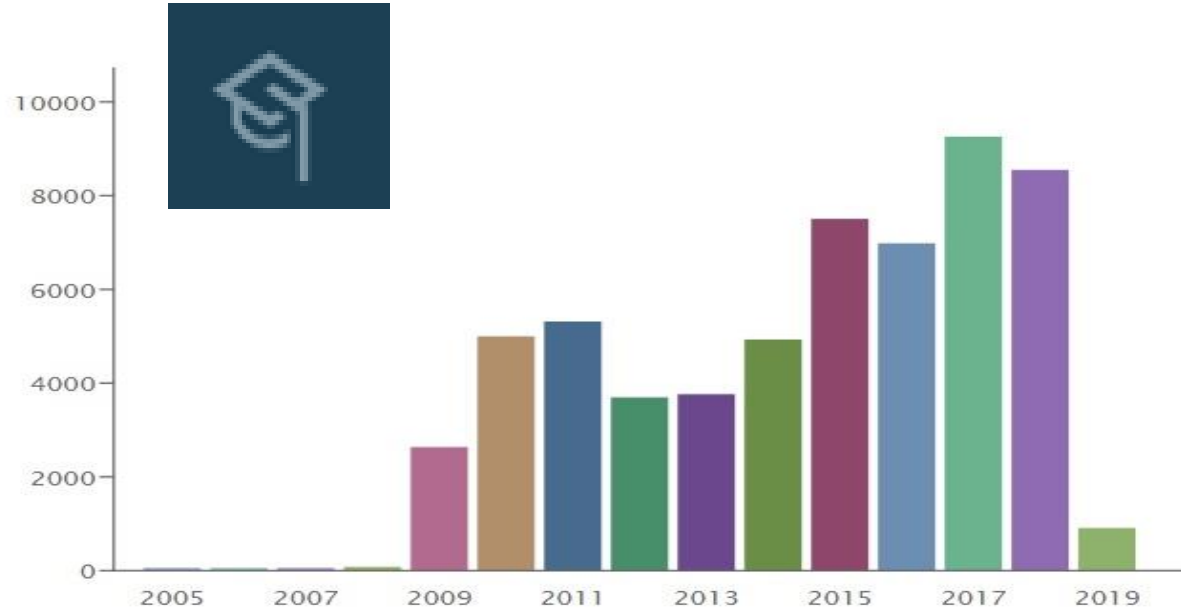
| Device Category ? | Acquisition | | | Behaviour | | |
|-------------------|---|---|---|---|---|---|
| | Users ? ↓ | New Users ? | Sessions ? | Bounce Rate ? | Pages/Session ? | Avg. Session Duration ? |
| | 21,575 % of Total: 100.00% (21,575) | 10,157 % of Total: 100.34% (10,123) | 58,429 % of Total: 100.00% (58,429) | 23.64% Avg for View: 23.64% (0.00%) | 12.59 Avg for View: 12.59 (0.00%) | 00:12:05 Avg for View: 00:12:05 (0.00%) |
| 1. desktop | 12,730 (59.07%) | 6,114 (60.19%) | 35,288 (60.39%) | 20.42% | 14.76 | 00:15:27 |
| 2. mobile | 7,709 (35.77%) | 3,585 (35.30%) | 20,615 (35.28%) | 28.56% | 9.05 | 00:06:52 |
| 3. tablet | 1,110 (5.15%) | 458 (4.51%) | 2,526 (4.32%) | 28.46% | 11.11 | 00:07:46 |

| Service Provider ? | Acquisition | | | Behaviour | | |
|---|---|---|---|---|---|---|
| | Users ? ↓ | New Users ? | Sessions ? | Bounce Rate ? | Pages/Session ? | Avg. Session Duration ? |
| | 21,575 % of Total: 100.00% (21,575) | 10,157 % of Total: 100.34% (10,123) | 58,429 % of Total: 100.00% (58,429) | 23.64% Avg for View: 23.64% (0.00%) | 12.59 Avg for View: 12.59 (0.00%) | 00:12:05 Avg for View: 00:12:05 (0.00%) |
| 1. turkcell internet | 711 (2.85%) | 247 (2.43%) | 1,989 (3.40%) | 19.91% | 11.85 | 00:12:06 |
| 2. avea iletisim hizmetleri a.s. | 631 (2.53%) | 169 (1.66%) | 1,689 (2.89%) | 21.61% | 14.36 | 00:13:46 |
| 3. avea iletisim hizmetleri a.s | 545 (2.19%) | 180 (1.77%) | 1,345 (2.30%) | 20.22% | 11.12 | 00:11:22 |
| 4. vodafone turkey 3g ip pool | 455 (1.83%) | 145 (1.43%) | 1,223 (2.09%) | 21.42% | 11.98 | 00:12:39 |
| 5. tt adsl-tt net_dynamic_ulus | 352 (1.41%) | 122 (1.20%) | 1,176 (2.01%) | 16.58% | 17.35 | 00:19:07 |
| 6. (not set) | 327 (1.31%) | 107 (1.05%) | 834 (1.43%) | 20.50% | 10.38 | 00:09:46 |
| 7. google llc | 315 (1.26%) | 315 (3.10%) | 315 (0.54%) | 99.68% | 1.00 | 00:00:00 |
| 8. superonline iletisim hizmetleri a.s. | 314 (1.26%) | 108 (1.06%) | 955 (1.63%) | 15.81% | 16.04 | 00:18:29 |
| 9. pt prime - solucoes empresariais | 306 (1.23%) | 301 (2.96%) | 307 (0.53%) | 97.72% | 1.19 | 00:00:10 |
| 10. telefonica de espana sau | 305 (1.22%) | 131 (1.29%) | 552 (0.94%) | 25.91% | 9.35 | 00:08:11 |



By region / By year

| | # |
|------|------|
| 2005 | 4 |
| 2006 | 2 |
| 2007 | 19 |
| 2008 | 99 |
| 2009 | 2654 |
| 2010 | 5017 |
| 2011 | 5334 |
| 2012 | 3715 |
| 2013 | 3782 |
| 2014 | 4950 |
| 2015 | 7522 |
| 2016 | 7002 |
| 2017 | 9277 |
| 2018 | 8569 |
| 2019 | 930 |



204.499
Okul


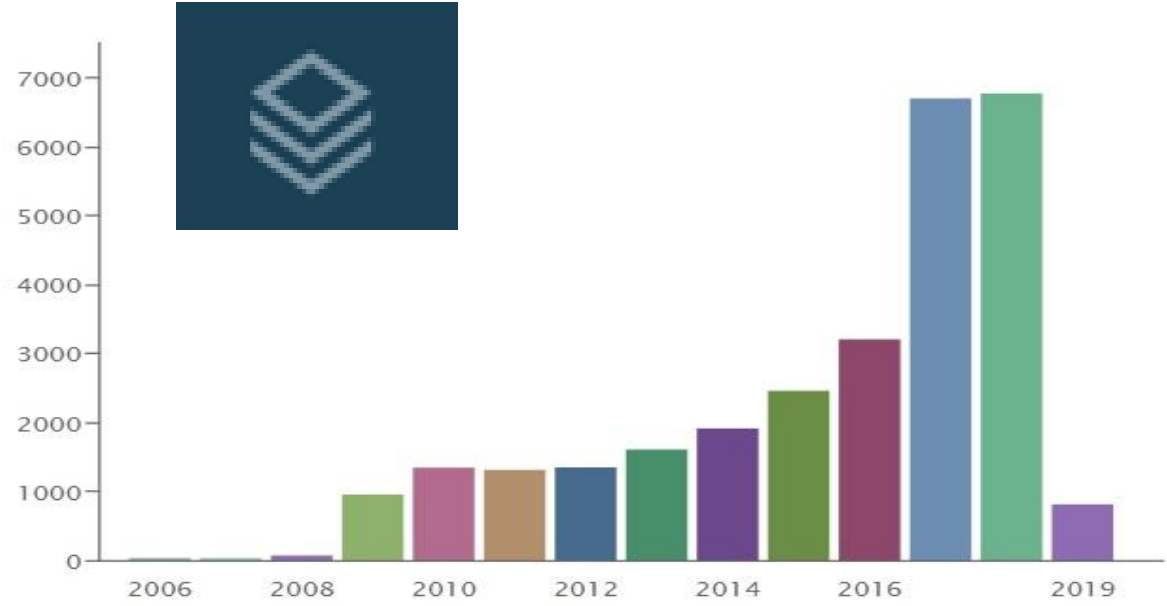


58.876
Okul

%28,7

By region / By year

| | # |
|------|------|
| 2005 | 0 |
| 2006 | 4 |
| 2007 | 12 |
| 2008 | 92 |
| 2009 | 975 |
| 2010 | 1365 |
| 2011 | 1333 |
| 2012 | 1369 |
| 2013 | 1628 |
| 2014 | 1932 |
| 2015 | 2478 |
| 2016 | 3223 |
| 2017 | 6712 |
| 2018 | 6785 |
| 2019 | 833 |



265.902
Proje

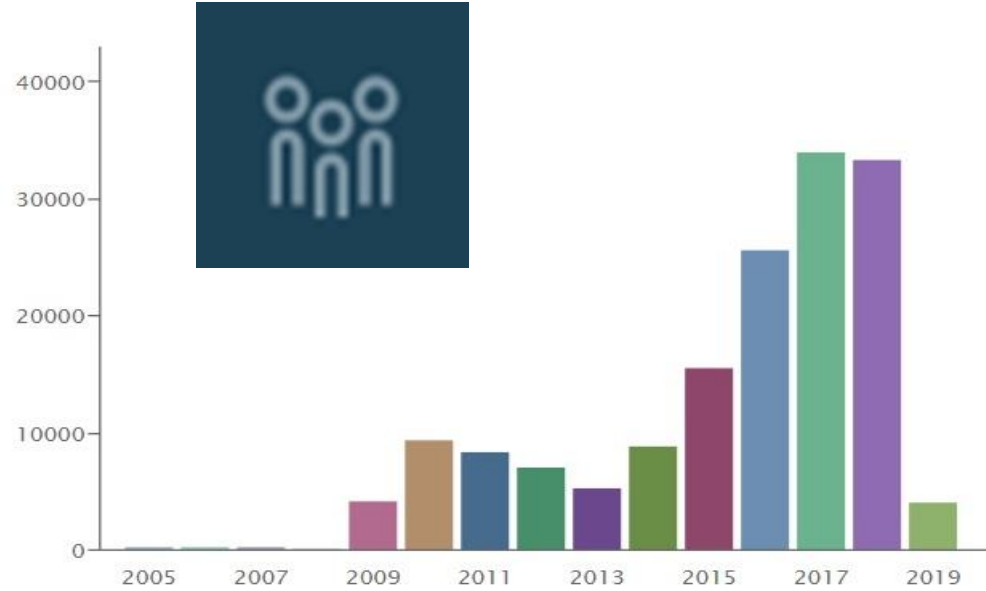


28.104
Proje

%10,5

By region / By year

| | # |
|------|-------|
| 2005 | 4 |
| 2006 | 3 |
| 2007 | 21 |
| 2008 | 168 |
| 2009 | 4223 |
| 2010 | 9437 |
| 2011 | 8424 |
| 2012 | 7109 |
| 2013 | 5340 |
| 2014 | 8912 |
| 2015 | 15591 |
| 2016 | 25651 |
| 2017 | 34000 |
| 2018 | 33359 |
| 2019 | 4120 |



651.823
Öğretmen

%23,9



156.362
Öğretmen

mercoledì 18

18



eTwinning



- Soru (Yardım Masası)
- e-posta
- İhale
- Bölgesel Çalıştay
- Yönetim Toplantısı
- Uluslararası Seminer biri
- Türkiye'de
 - Uluslararası Konferans
 - Ulusal Konferans
 - Hizmetiçi Eğitim
 - Profesyonel Gelişim Çalıştayı
 - Yarışma
 - eTwinning Haftası Kampanyası
- 4232 Proje İncelemesi
- 1759 Ulusal Kalite Etiket
- 789 Avrupa Kalite Etiket
- 439 Okul Başarı Levhası
- 295 eTwinning Okul tabelası
- Promosyon Malzemesi
- 30.000 Öğretmenin Onayı
- Proje Onayı,
- 150 stant
- 804 Etkinlik (10.000 Öğretmen)
- 52 Webinar
- İl koordinatörleri :25.103 öğretmen, 434 bilgilendirme toplantısı, 543 okul ziyareti (2015)
- 600 Ulusal Haber
- Yüzlerce Sayfa Çeviri
- Web Sitesi Güncellemeleri (2.600.000)
- Uzaktan eğitim portalı 65 içerik
- Uluslararası Projelerde Juri Üyeliği
- Yunus Emre Ödülü Sponsorluğu,
- 2218 Resmi Yazı,
- 16 Anket Ve Araştırma
- Yayın
- 1 Aktivite Raporu,
- 1 Final Raporu

Eleştiriler ve Yorumlar
Özel Okul ve Devlet Okulu
Kits ve Bireysel Öğrenme Mat.
Tecrübeli Bir Ekip
Görsel Tanıtıcı Materyaller
Günlük Takip
Öğretmenler Takımın
Üyesi/Hiyerarşi
İnternet Güvenliği Ve Etiği
İl koordinatörleri
İçerik geliştirme Ekibi
Proje Değerlendirme Ekibi
Eğitici Ekibi
Sosyal Medya Ekibi
Animasyon Ekibi
Yarışma- promosyonlar

Yayınlar Ve Araştırmalar
Haber
eTwinning Okulu
İyi Proje Örnekleri
Objektif
Okul Müdürleri
Planlı
Fatih Projesi
Sosyal Medya
Karar Vericiler
Akran öğrenme
Beta Testi
Dijital Rozet ve gelişim şeması
Uluslararası
Sürdürülebilir (Deneyimli Kişiler)

#etwinningçünkü

Öğretmene dokunan

Uygulama

Ezber yok

Ekip

Yabancı dil

Motive Edici

Teknoloji kullanımı

Destek



Neden Etkili?



- %65** Kadın
- %60** 30-39 Yaş Gurubu
- %79** 10 Yıl ve Üzeri Tecrübe
- %72** Eğitim Fakültesinde
- %40** Yabancı Dil
- %18** Sınıf
- %8** Okul Öncesi
- %28** Yüksek Lisans Ve Üzeri
- %96** Yabancı Dili Becerisi
- %97** Devlet, **%3** Özel Okul
- %33** Ortaokul,
- %26** İlkokul,
- %14** Anadolu Lisesi

- Üniversitelerle İşbirliği
- Ulusal Ajansla İşbirliği
- eTwinning Okulları
- Görsel Tanıtıcı Materyaller Ve Yayınlar
- İllerdeki İl Koordinatörleri
- Eksikliklerin Giderilmesi
- İnaktif Öğretmenler
- Proje Kalitesini Artırma
- Dezavantajlı Bölgeler

Planlarımız



Ana Sayfa



eTwinning Avrupa'daki okullar için oluşturulmuş bir topluluktur.

eTwinning, iletişim kurmak, işbirliği yapmak, projeler geliştirmek, paylaşmak; kısacası Avrupa'daki en heyecan verici öğrenme topluluğunu hissetmek ve bu topluluğun bir parçası olmak için, Avrupa ülkelerindeki katılımcı okullardan birinde çalışan personele (öğretmenler, müdürler, kütüphaneciler v.b.) yönelik bir platform sunmaktadır.

[eTwinning topluluğuna katılın](#) >



677559

ÖĞRETMENLER



206370

OKULLAR



88666

PROJELER





Support



PEOPLE

EVENTS

PROJECTS

GROUPS

PARTNER FORUMS

PROFESSIONAL DEVELOPMENT



mehmet fatih doger

Turkish NSS

Edit



MY EVENTS



MY PROJECTS



MY GROUPS



LIVE NOW ?



Prueba de video

eTwinning
Live



Participate in the new eTwinning Portal Survey!

27.03.2019

We would like to hear your feedback and opinions on the eTwinning Portal. Participate in the survey from the link below!...



eTwinning Mart 2019 Ayın Projesi

08.03.2019

eTwinning faaliyetine 2009 yılında başlayan Türkiye, bu yıl 10.yılıni kutluyor. 10. yıl sonunda 44 ülke arasında öğretmen sayısı, okul sayısı...



Create post



mehmet fatih doger

In Sight In Mind

IN SIGHT IN MIND



PROLOGUE: This is a two act eTwinning project. In the first act, we will work on the issues that separate the people such as radicalization, being labeled of people and exclusion. In the second act, we will work on common values that unite people such as common cultural heritage.

The project is aimed at preventing radicalization and promoting tolerance among the young people. We intend the project deepen the importance of social inclusion in today's diverse societies with an emphasis on common humanitarian values.


+ Add a new post

Teacher Bulletin

Thank you for letting me and my students join! Today they have become members and most of them have answered the survey. During the next week they will add info about who they are.

15.11.2017 22:31

Jenny Syrrist



We'll try to work fast and create a project logo by the end of the month! Terribly sorry for the delay!

21.10.2017 16:10

Nancy Gkiotli



Hello everyone, thank you for inviting me to your quite challenging I may say,

Teşekkürler



eTwinning Türkiye



eTwinning Türkiye @tretwinning



tretwinning@gmail.com

etwinning.meb.gov.tr

